

# 君津市メール配信サービス 登録方法のご案内

## フィーチャーフォン (ガラケー)の場合

### ご登録の前に

「君津市メール配信サービス」のご利用には、利用規約に同意していただいた上で、ご登録をお願いいたします。

また、携帯電話で迷惑メール対策の設定をされている場合は、次の2つの設定を行ってからご登録をお願いいたします。

- 「@city.kimitsu.lg.jp」ドメインからのメールの受信を許可する
- URL 付きメールの受信を許可する

※迷惑メール対策をされていない場合でも、手順③で「仮登録完了のお知らせ」メールが届かない場合は上の2つの設定をお願いします。

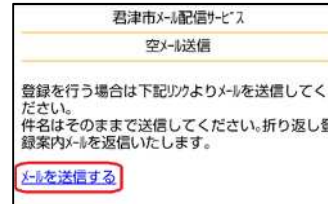
① QR コードを携帯電話のバーコードリーダーなどで読み取り、表示されたURL にアクセスします。



QR コードを読み取れない方は、メールアドレス「t-kimitsu@sg-p.jp」へ直接空メールを送信してください。


または、次の URL に直接アクセスしてください。  
「君津市メール配信サービス」登録用 URL  
<https://m.sugumail.com/m/kimitsu/home>

② 「メールを送信する」を押します。



③ メール送信画面が表示されるので、そのままメールを送信します。

「登録方法のご案内」メールが届いたら、URL を選択して登録サイトにアクセスします。



空メール送信

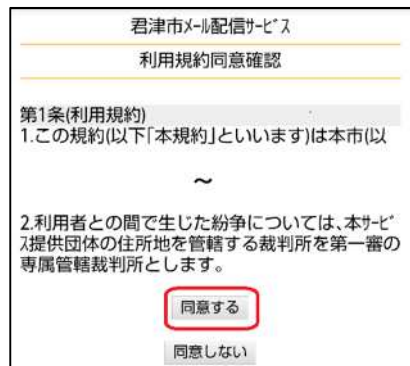


案内メール  
受信

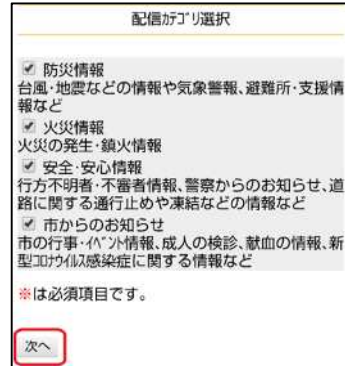


URL を選択して接続

④ 利用規約をご確認いただき、「同意する」ボタンを押します。



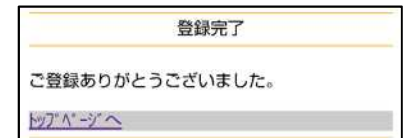
⑤ 登録する配信カテゴリを選択して「次へ」ボタンを押します。



⑥ 内容を確認し、「次へ」、「登録」ボタンを押します。



⑦ 「ご登録ありがとうございました」と表示されたら登録は完了です。別途、「登録完了」メールが届きますのでご確認ください。



登録方法に関するご質問は、パイザー(株)東京支社コールセンター  
☎0570-783-773 (平日 9:00~18:00)

そのほか、君津市メール配信サービスについてのお問い合わせは  
君津市 企画政策部政策推進課 ☎0439-56-1288 (平日 8:30~17:15)

# 君津市メール配信サービス 登録方法のご案内

## スマートフォンの場合



### ご登録の前に

「君津市メール配信サービス」のご利用には、利用規約に同意していただいた上で、ご登録をお願いいたします。

また、携帯電話で迷惑メール対策の設定をされている場合は、次の2つの設定を行ってからご登録をお願いいたします。

- 「@city.kimitsu.lg.jp」ドメインからのメールの受信を許可する
- URL 付きメールの受信を許可する

※迷惑メール対策をされていない場合でも、手順③で「仮登録完了のお知らせ」メールが届かない場合は上の2つの設定をお願いします。


① QRコードを携帯電話のバーコードリーダーなどで読み取り、表示されたURLにアクセスします。



QRコードを読み取れない方は、メールアドレス「t-kimitsu@sg-p.jp」へ直接空メールを送信してください。

または、次のURLに直接アクセスしてください。  
「君津市メール配信サービス」登録用URL  
<https://plus.sugumail.com/usr/kimitsu/home>

② 「空メールを送信する」を押します。



③ メール送信画面が表示されるので、そのままメールを送信します。

「登録方法のご案内」メールが届いたら、URLを選択して登録サイトにアクセスします。




「登録方法のご案内」受信  
案内メール受信



URLを選択して接続

④ 利用規約をご確認いただき、「同意する」ボタンを押します。



⑤ 登録する配信カテゴリを選択して「確認画面へ」ボタンを押します。



⑥ 内容を確認し、「登録」ボタンを押します。



⑦ 「ご登録ありがとうございました」と表示されたら登録は完了です。

別途、「登録完了」メールが届きますのでご確認ください。



登録方法に関するご質問は、パイザー(株)東京支社コールセンター  
☎0570-783-773 (平日 9:00~18:00)

そのほか、君津市メール配信サービスについてのお問い合わせは  
君津市 企画政策部政策推進課 ☎0439-56-1288 (平日 8:30~17:15)