

Cách phân loại và đổ rác

君津市 (ベトナム語)

- Vui lòng phân loại rác và mang ra điểm tập kết rác gần nhà trong khoảng từ **6:00 đến 8:00** sáng vào ngày thu gom.
- Sau khi bỏ rác, nhớ phủ lưới để tránh bị rơi ra ngoài.
- Chi tiết về cách phân loại và đổ rác vui lòng xem trong “Sổ hướng dẫn vệ sinh Kimitsu”.

Sổ hướng dẫn vệ sinh Kimitsu

Lịch thu gom rác của thành phố Kimitsu



- ◆ Cách phân loại rác cháy được và rác không cháy được
 (※) Từ ngày 1 đến ngày 3 tháng 1 không thu gom rác, vì vậy lịch thu gom có thể thay đổi.

phân loại	Là loại rác gì?	cách đổ rác	điều cần chú ý	ngày thu gom rác(※)
Rác cháy được	Rác thải thực phẩm, cao su, giấy, sợi/quần áo và nhựa không thể tái chế, v.v. 	Hãy cho vào túi rác cháy được quy định của thành phố Kimitsu. 	<ul style="list-style-type: none"> • Buộc kín miệng túi, không để rác thò ra ngoài. • Xin không trộn rác cháy được với rác không cháy được. 	2 lần/tuần
Rác không cháy được	Ví dụ:kim loại, thủy tinh, đồ gốm, lon, chai thủy tinh 	Hãy cho vào túi rác không cháy được quy định của thành phố Kimitsu. 	<ul style="list-style-type: none"> • Dao kéo, vật sắc nhọn, đồ dễ vỡ phải được bọc bằng giấy báo. • Các loại rác như bình xịt phải được xả hết khí và bỏ vào mục rác tái chế như “lon”. Xin không bỏ vào rác không cháy được. 	1 lần/tháng
Rác độc hại	bật lửa, bin, pin đồng hồ điện tử 	Tách riêng từng loại, cho vào túi ni-lông và ghi rõ tên. 	<ul style="list-style-type: none"> • Bật lửa phải xả hết gas.  • Không được bỏ các loại pin sạc dự phòng  	
Rác cỡ lớn	Tiêu chuẩn rác cỡ lớn: chiều dài một cạnh dài từ 50 cm trở lên hoặc tổng chiều dài 3 cạnh từ 100 cm trở lên, chiều dài tối đa 1.5 m, cân nặng dưới 80 kg Ví dụ: ghế, xe đạp, tủ, kệ etc	<ul style="list-style-type: none"> ①Gọi điện đăng ký với nhà máy xử lý rác, và rác cỡ lớn sẽ được thu gom ngoài sân nhà bạn vào ngày thu gom (mỗi tháng một lần). Phí: 860 yên/ 1 món ②Tự mang đến nhà máy xử lý rác (địa chỉ: Minou 1552-35) Phí: 430 yên/ 1 món 	<ul style="list-style-type: none"> • Nếu chọn cách ①, cần mua tem xử lý rác cỡ lớn của thành phố Kimitsu và dán lên • Không được mang rác cỡ lớn ra điểm thu gom rác thông thường. Xem mã QR bên phải để biết thêm chi tiết  	<ul style="list-style-type: none"> ① 1 lần/tháng ② Có thể tự mang đến trong giờ tiếp nhận của nhà máy xử lý rác.
Rác thải không thể xử lý tại thành phố Kimitsu	TV, máy lạnh, máy giặt, tủ lạnh máy sấy quần áo, tủ đông, ô tô, xe máy, máy tính, xăng, kim tiêm, bê tông, đồ có chất làm lạnh etc	Xem mã QR bên dưới để biết thêm chi tiết 	<ul style="list-style-type: none"> • Thành phố không thể xử lý một số loại phải xử lý theo quy định pháp luật . • Thành phố không thể xử lý những vật có tính độc hại, dễ cháy nổ và có nguy cơ lây nhiễm. • Thành phố không thể xử lý một số vật quá lớn, quá nặng hoặc quá cứng. 	









Cách đổ rác tái chế được ghi ở mặt sau



◆ Cách phân loại và đổ rác tái chế

Điểm tập kết rác tái chế có thể khác với điểm tập kết rác cháy được và không cháy được. Xin vui lòng kiểm tra trước.

(※) Từ ngày 1 đến ngày 3 tháng 1 không thu gom rác, vì vậy lịch thu gom có thể thay đổi.

phân loại	Là loại rác gì?	cách đổ rác	điều cần chú ý	ngày thu gom rác(※)
lon	<ul style="list-style-type: none"> ●Lon thực phẩm, lon đồ uống đã rửa sạch ●Bình xịt đã xả hết khí 	Tách riêng lon và bình xịt và bỏ vào thùng thu gom. 	Nếu mang bằng túi ni-lông, phải lấy ra khỏi túi trước khi bỏ vào thùng.	2 lần/tháng
chai thủy tinh	Chai đồ uống đã rửa sạch, tháo nắp	Chia thành 4 loại rồi bỏ vào thùng thu gom. 	Nếu mang bằng túi ni-lông, phải lấy ra khỏi túi trước khi bỏ vào thùng.	
giấy	<ul style="list-style-type: none"> ●báo ●tạp chí ●thùng carton ●hộp giấy đựng đồ uống ●giấy vụn 	Chia từng loại và buộc dây thành hình chữ thập. 	Nếu giấy bẩn hoặc có mùi thì được tính là rác cháy được. Nếu trời mưa hãy cho rác vào túi nylon rồi đem đổ	2 lần/tháng
Vải	Quần áo sạch, không rách	Gấp gọn và buộc dây chữ thập hoặc cho vào túi nylon trong suốt. 	Những đồ bẩn hoặc hỏng thì được tính là rác cháy được. Nếu trời mưa hãy cho rác vào túi nylon rồi đem đổ	
Chai nhựa	Chai nhựa được tháo nắp, rửa sạch 	Cho vào túi trong suốt, có thể nhìn thấy bên trong 	Những đồ bẩn hoặc hỏng thì được tính là rác cháy được. Nắp chai phải được tháo ra.	4 lần /tháng
Các loại rác nhựa	<ul style="list-style-type: none"> ●Các loại rác nhựa 100% như bao bì, hộp nhựa đựng thực phẩm 	Cho vào túi trong suốt, có thể nhìn thấy bên trong 	Những chai bẩn thì được tính là rác cháy được Các loại rác nhựa phải có chiều dài dưới 50 cm và độ dày dưới 4 mm	