











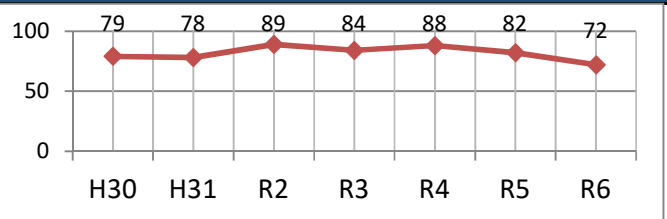


施設概要					令和6年度						
施設名	人見こども園										
施設区分	保育園										
所管課	保育課										
所在地	人見4丁目11番28号										
設置目的	家庭保育に欠ける乳幼児を受け入れ保育するため										
関係条例等	君津市認定こども園の設置及び管理に関する条例										
運営形態	直営	保有形態	所有								
建設年 (代表建物)	2012年	延べ床面積 (施設全体)	1,355.30 m ²								
建築費又は 取得費	348,748 千円		指定避難場所 建物数	有 3棟	土地概要						
市職員の 配置状況	正規職員	再任用	任期付	会計年度	敷地面積	6,580.92 m ²					
	24名	0名	0名	19.8名	保有形態	所有					
出入口 スロープ	手すり (階段等)		エレベーター		車いす対応 トイレ	障がい者用 駐車場					
有	-		-		有	有					
建物概要											
建物名	構造	建築年	築後年数		延床面積	Is値・ 耐震					
			耐用年数	建築費又は取得費							
園舎	鉄骨造	2012年	築後12年		1,322.19 m ²	新耐震					
			耐用34年		340,613 千円						
倉庫	木造	2012年	築後12年		26.49 m ²	新耐震					
			耐用15年		5,835 千円						
シャワー室	木造	2017年	築後7年		6.62 m ²	-					
			耐用22年		2,300 千円						
		-年			- m ²	-					
		-年			- 千円	-					
		-年			- m ²	-					
		-年			- 千円	-					
コスト情報					利用者数/申請・届出数/年間処理量等						
令和6年度 歳入											
使用料・手数料		18,343,357 円									
国県支出金		2,220,037 円									
その他		2,902,113 円									
計		23,465,507 円									
令和6年度 歳出					利用者等一人あたりのコスト						
2,659,948 円					歳出に対する歳入の割合						
ヒトにかかるコスト					8.3 %						
人件費		250,564,180 円									
モノにかかるコスト					開館日数(日)						
光熱水費		4,658,811 円			H30	R1	R2	R3	R4	R5	R6
電話代		159,313 円			292	288	292	291	293	292	293
土地建物賃借料		0 円									
委託料		1,106,900 円									
その他物件費		13,918,033 円			休館日						
維持補修費		1,035,661 円			日曜、祝日、1月2日、3日及び12月29日～31日						
減価償却費(建物)		10,511,578 円			機能の方向性：継続 施設の方向性：改修						
その他のコスト		0 円									
支払利息		0 円									
計		281,954,476 円									

施設概要					令和6年度						
施設名	中保育園										
施設区分	保育園										
所管課	保育課										
所在地	中島252番地の1										
設置目的	家庭保育に欠ける乳幼児を受け入れ保育するため										
関係条例等	君津市保育園の設置及び管理に関する条例										
運営形態	直営	保有形態	所有								
建設年 (代表建物)	1975年	延べ床面積 (施設全体)	1,100.19 m ²								
建築費又は 取得費	88,415千円		指定避難場所 建物数	有 6棟	土地概要						
市職員の 配置状況	正規職員	再任用	任期付	会計年度	敷地面積	3,797.79 m ²					
	13名	0名	0名	11.8名	保有形態	一部借地					
出入口 スロープ	手すり (階段等)		エレベーター		車いす対応 トイレ	障がい者用 駐車場					
—	—		—		—	—					
建物概要											
建物名	構造	建築年	築後年数		延床面積		Is値・ 耐震				
			耐用年数		建築費又は取得費						
園舎	木造	1975年	築後49年		1,040.30 m ²	0.3					
			耐用22年		84,750千円						
倉庫	木造	1975年	築後49年		13.08 m ²	—					
			耐用15年		809千円						
灯油庫	コンクリート ブロック	1975年	築後49年		8.16 m ²	—					
			耐用34年		483千円						
プロパン庫	コンクリート ブロック	1975年	築後49年		6.49 m ²	—					
			耐用34年		384千円						
渡り廊下	木造	1975年	築後49年		13.63 m ²	—					
			耐用22年		843千円						
コスト情報					利用者数/申請・届出数/年間処理量等						
令和6年度 歳入											
使用料・手数料		6,106,173円									
国県支出金		6,728,000円									
その他		1,660,003円									
計		14,494,176円									
令和6年度 歳出					利用者等一人あたりのコスト 2,892,731円						
ヒトにかかるコスト		137,515,409円			歳出に対する歳入の割合 9.6%						
モノにかかるコスト		12,906,580円			開館日数(日)						
光熱水費		2,495,482円			H30	R1	R2	R3	R4	R5	R6
電話代		70,041円			292	282	292	291	293	292	293
土地建物賃借料		149,337円									
委託料		1,561,194円									
その他物件費		8,584,106円			休館日 日曜、祝日、1月2日、3日及び12月29日～31日						
維持補修費		46,420円			機能の方向性：集約化 施設の方向性：除却						
減価償却費(建物)		0円									
その他のコスト		0円									
支払利息		0円									
計		150,421,989円									

施設概要					令和6年度						
施設名	小系保育園										
施設区分	保育園										
所管課	保育課										
所在地	大井戸467番地の2										
設置目的	家庭保育に欠ける乳幼児を受け入れ保育するため										
関係条例等	君津市保育園の設置及び管理に関する条例										
運営形態	直営	保有形態	所有								
建設年 (代表建物)	1976年	延べ床面積 (施設全体)	740.25 m ²								
建築費又は 取得費	64,773 千円		指定避難場所 建物数	有 6棟							
								土地概要			
市職員の 配置状況	正規職員 8名	再任用 1名	任期付 0名	会計年度 6.6名	敷地面積	4,590.30 m ²					
					保有形態	所有					
出入口 スロープ	手すり (階段等)		エレベーター		車いす対応 トイレ	障がい者用 駐車場					
—	—		—		—	—					
建物概要											
建物名	構造	建築年	築後年数		延床面積	Is値・ 耐震					
			耐用年数	建築費又は取得費							
園舎	木造	1976年	築後48年		695.88 m ²	—					
			耐用22年		61,880 千円						
ごみ置き場	鉄骨造	1976年	築後48年		16.01 m ²	—					
			耐用24年		996 千円						
プロパン庫	コンクリート ブロック	1976年	築後48年		5.70 m ²	—					
			耐用34年		354 千円						
シャワー室	木造	1976年	築後48年		5.58 m ²	—					
			耐用22年		392 千円						
倉庫	軽量 鉄骨造	1976年	築後48年		6.16 m ²	—					
			耐用24年		383 千円						
コスト情報					利用者数/申請・届出数/年間処理量等						
令和6年度 歳入											
使用料・手数料		6,602,780 円									
国県支出金		0 円									
その他		1,194,736 円									
計		7,797,516 円									
令和6年度 歳出					利用者等一人あたりのコスト 2,120,124 円						
ヒトにかかるコスト		90,916,826 円			歳出に対する歳入の割合 7.7 %						
モノにかかるコスト		10,849,104 円			開館日数(日)						
光熱水費		2,066,365 円			H30	R1	R2	R3	R4	R5	R6
電話代		69,306 円			292	287	292	291	293	292	293
土地建物賃借料		0 円									
委託料		945,734 円									
その他物件費		7,208,052 円			休館日 日曜、祝日、1月2日、3日及び12月29日～31日						
維持補修費		559,647 円			機能の方向性：集約化 施設の方向性：除却						
減価償却費(建物)		0 円									
その他のコスト		0 円									
支払利息		0 円									
計		101,765,930 円									

施設概要					令和6年度					
施設名	小櫃保育園									
施設区分	保育園									
所管課	保育課									
所在地	末吉437番地の1									
設置目的	家庭保育に欠ける乳幼児を受け入れ保育するため									
関係条例等	君津市保育園の設置及び管理に関する条例									
運営形態	直営	保有形態	所有							
建設年 (代表建物)	2001年	延べ床面積 (施設全体)	1,189.55 m ²							
建築費又は 取得費	375,965 千円		指定避難場所 建物数	有 6棟						
							土地概要			
市職員の 配置状況	正規職員	再任用	任期付	会計年度	敷地面積	11,030.61 m ²				
	18名	1名	0名	6.9名	保有形態	所有				
出入口 スロープ	手すり (階段等)		エレベーター		車いす対応 トイレ	障がい者用 駐車場				
有	-		-		有	有				
建物概要										
建物名	構造	建築年	築後年数		延床面積	Is値・ 耐震				
			耐用年数	建築費又は取得費						
園舎	木造	2001年	築後23年		1,107.05 m ²	新耐震				
			耐用22年		365,520 千円					
車庫	鉄骨造	2001年	築後23年		43.20 m ²	新耐震				
			耐用31年		4,584 千円					
倉庫	木造	2001年	築後23年		13.24 m ²	新耐震				
			耐用15年		1,479 千円					
倉庫	木造	2001年	築後23年		13.24 m ²	新耐震				
			耐用15年		1,479 千円					
プロパン庫	コンクリート ブロック	2001年	築後23年		6.06 m ²	新耐震				
			耐用34年		1,980 千円					
コスト情報				利用者数/申請・届出数/年間処理量等						
令和6年度 歳入										
使用料・手数料		9,369,420 円								
国県支出金		1,948,914 円								
その他		1,887,669 円								
計		13,206,003 円								
令和6年度 歳出				利用者等一人あたりのコスト						
				2,732,285 円						
ヒトにかかるコスト		160,515,388 円		歳出に対する歳入の割合						
		160,515,388 円		6.7 %						
モノにかかるコスト		36,209,140 円		開館日数(日)						
		36,209,140 円		H30	R1	R2	R3	R4	R5	R6
光熱水費		2,972,177 円		292	288	292	291	293	292	293
電話代		123,053 円								
土地建物賃借料		0 円								
委託料		1,440,666 円								
その他物件費		11,162,059 円		休館日						
維持補修費		20,266,620 円		日曜、祝日、1月2日、3日及び12月29日～31日						
減価償却費(建物)		244,565 円		機能の方向性：継続 施設の方向性：改修						
その他のコスト		0 円								
支払利息		0 円								
計		196,724,528 円								

施設概要					令和6年度										
施設名	かずさあけぼの保育園														
施設区分	保育園														
所管課	保育課														
所在地	広岡955番地3														
設置目的	家庭保育に欠ける乳幼児を受け入れ保育するため														
関係条例等	君津市保育園の設置及び管理に関する条例														
運営形態	直営	保有形態	所有		<table border="1"> <thead> <tr> <th colspan="2">土地概要</th> </tr> </thead> <tbody> <tr> <td>敷地面積</td> <td>5,883.00 m²</td> </tr> <tr> <td>保有形態</td> <td>所有</td> </tr> </tbody> </table>					土地概要		敷地面積	5,883.00 m ²	保有形態	所有
土地概要															
敷地面積	5,883.00 m ²														
保有形態	所有														
建設年 (代表建物)	2016年	延べ床面積 (施設全体)	828.08 m ²												
建築費又は 取得費	269,352千円	指定避難場所 建物数	有	2棟											
市職員の 配置状況	正規職員 12名	再任用 0名	任期付 0名	会計年度 6.2名											
出入口 スロープ	手すり (階段等)		エレベーター		車いす対応 トイレ	障がい者用 駐車場									
—	—		—		有	有									
建物概要															
建物名	構造	建築年	築後年数		延床面積	Is値・ 耐震									
			耐用年数	建築費又は取得費											
園舎	鉄骨造	2016年	築後8年		779.33 m ²	新耐震									
			耐用34年		269,352千円										
車庫	鉄骨造	2016年	築後8年		48.75 m ²	新耐震									
			耐用31年		—千円										
		—年			— m ²	—									
		—年			—千円	—									
		—年			— m ²	—									
		—年			—千円	—									
コスト情報				利用者数/申請・届出数/年間処理量等											
令和6年度 歳入															
使用料・手数料	4,237,337円														
国県支出金	1,888,667円														
その他	1,212,218円														
計	7,338,222円														
令和6年度 歳出				利用者等一人あたりのコスト											
ヒトにかかるコスト				5,038,741円											
人件費	113,568,303円			歳出に対する歳入の割合											
モノにかかるコスト				5.6%											
光熱水費	1,902,570円			開館日数(日)											
電話代	88,831円			H30	R1	R2	R3	R4	R5	R6					
土地建物賃借料	0円			292	279	292	291	293	292	293					
委託料	1,132,210円			休館日											
その他物件費	6,045,067円			日曜、祝日、1月2日、3日及び12月29日～31日											
維持補修費	211,420円			機能の方向性：継続											
減価償却費(建物)	7,922,118円			施設の方向性：改修											
その他のコスト	136,743円														
支払利息	136,743円														
計	131,007,262円														

施設概要					令和6年度						
施設名	清和こども園（清和地域拠点複合施設内）										
施設区分	保育園										
所管課	保育課										
所在地	西栗倉36										
設置目的	家庭保育に欠ける乳幼児を受け入れ保育するため										
関係条例等	君津市認定こども園の設置及び管理に関する条例										
運営形態	直営	保有形態	所有		土地概要						
建設年（代表建物）	1987年	延べ床面積（施設全体）	232.43 m ²								
建築費又は取得費	— 千円		指定避難場所	—	敷地面積 — m ²						
			建物数	1棟							
市職員の配置状況	正規職員	再任用	任期付	会計年度	保有形態 —						
	6名	0名	0名	5.7名							
出入口スロープ	手すり（階段等）		エレベーター		車いす対応トイレ		障がい者用駐車場				
有	—		—		—		—				
建物概要											
建物名	構造	建築年	築後年数		延床面積	Is値・耐震					
			築後年数	耐用年数						建築費又は取得費	
清和こども園	鉄筋コンクリート造	1987年	築後37年		232.43 m ²	新耐震					
			耐用47年		— 千円						
		— 年			— m ²	—					
		— 年			— 千円	—					
		— 年			— m ²	—					
		— 年			— 千円	—					
		— 年			— m ²	—					
		— 年			— 千円	—					
コスト情報					利用者数/申請・届出数/年間処理量等						
令和6年度 歳入					利用者数/申請・届出数/年間処理量等						
使用料・手数料		2,371,110 円									
国県支出金		16,000 円									
その他		827,323 円									
計		3,214,433 円									
令和6年度 歳出					利用者等一人あたりのコスト						
3,842,039 円					歳出に対する歳入の割合						
ヒトにかかるコスト		53,696,165 円			4.9 %						
モノにかかるコスト		11,618,502 円			開館日数（日）						
光熱水費		519,006 円			H30	R1	R2	R3	R4	R5	R6
電話代		37,435 円			—	—	—	—	—	—	293
土地建物賃借料		0 円			休館日						
委託料		220,000 円									
その他物件費		4,302,423 円			日曜、祝日、1月2日、3日及び12月29日～31日						
維持補修費		429,000 円			機能の方向性：継続 施設の方向性：改修 備考：令和6年4月より清和地域拠点複合施設内に開設 ・建設費又は取得費：清和地域市民センターに含む						
減価償却費(建物)		6,110,638 円									
その他のコスト		0 円									
支払利息		0 円									
計		65,314,667 円									

施設概要					令和6年度						
施設名	みふねの里保育園										
施設区分	保育園										
所管課	保育課										
所在地	貞元323番地1										
設置目的	家庭保育に欠ける乳幼児を受け入れ保育するため										
関係条例等	君津市保育園の設置及び管理に関する条例										
運営形態	直営	保有形態	所有								
建設年 (代表建物)	2024年	延べ床面積 (施設全体)	1,760.14 m ²								
建築費又は 取得費	1,203,479千円	指定避難場所 建物数	— 4棟								
										土地概要	
市職員の 配置状況	正規職員 30名	再任用 1名	任期付 0名	会計年度 23.9名	敷地面積	9,383.00 m ²					
					保有形態	所有					
出入口 スロープ	手すり (階段等)		エレベーター		車いす対応 トイレ	障がい者用 駐車場					
有	有		—		有	有					
建物概要											
建物名	構造	建築年	築後年数		延床面積	Is値・ 耐震					
			耐用年数	建築費又は取得費							
ABD棟 保育棟	木造一部 鉄骨造	2024年	築後年		1,697.53 m ²	新耐震					
			耐用24年		1,203,479千円						
F棟 屋外倉庫1	木造	2024年	築後年		42.64 m ²	新耐震					
			耐用24年		—千円						
G棟 屋外倉庫2	木造	2024年	築後年		19.97 m ²	新耐震					
			耐用24年		—千円						
		—年			— m ²	—					
		—年			— m ²	—					
コスト情報					利用者数/申請・届出数/年間処理量等						
令和6年度 歳入					利用者数/申請・届出数/年間処理量等						
使用料・手数料		16,857,311円									
国県支出金		6,728,000円									
その他		3,610,302円									
計		27,195,613円									
					利用者等一人あたりのコスト						
令和6年度 歳出					2,909,426円						
ヒトにかかるコスト		292,171,071円			歳出に対する歳入の割合						
人件費		292,171,071円			7.0%						
モノにかかるコスト		87,349,962円			開館日数(日)						
光熱水費		5,137,397円			H30	R1	R2	R3	R4	R5	R6
電話代		143,747円			—	—	—	—	—	—	295
土地建物賃借料		0円									
委託料		2,588,572円			休館日						
その他物件費		29,226,371円			日曜、祝日、1月2日、3日及び12月29日～31日						
維持補修費		108,900円			機能の方向性：継続						
減価償却費(建物)		50,144,975円			施設の方向性：改修						
その他のコスト		10,342,085円			同敷地内に、みふねの里子育て支援センターを併設						
支払利息		10,342,085円									
計		389,863,118円									

