

# 基本ロゴタイプ

## ●基本ロゴタイプ

指定色以外に、白抜き表現も可能です。

〈横型ロゴタイプ1〉

君津市  
マスコットキャラクター  
**きみびよん**

〈横型ロゴタイプ2〉

**きみびよん**

〈縦型ロゴタイプ1〉

き  
み  
び  
よ  
ん

君津市  
マスコットキャラクター  
**きみびよん**

■ K100  
■ DIC 2623  
C13+M80

君津市  
マスコットキャラクター  
**きみびよん**

■ K100  
■ K60


君津市  
マスコットキャラクター  
**きみびよん**

■ K100

## ●最小使用サイズ

横型ロゴタイプ1は、左右15mm未満では視認性が低くなります。その場合は、既成書体(ゴシック体、丸ゴシック体等)の使用も可能です。また、使用する状況(君津市の表記が他にある場合など)によっては、横型ロゴタイプ2の「きみびよん」のみの表記も可能です。「きみびよん」のみの表記で、横型表記が難しい場合は縦型ロゴタイプ1を使用してください。

〈例〉




## 注意事項

### ●背景について

きみびよんは、外側をスミ100%の黒いラインで構成しています。背景に濃い色や画像を設定すると、ラインが溶け込んでしまうので注意してください。白マドを設定するか、一部分のみが重なる範囲で使用してください。


※1  
背景を黒(または視認性の低い濃い色)以外の色に置き換える事ができない等、やむを得ない場合に限り、白フチ表現も可とします。グッズなど任意で製作する場合の背景色は視認性の高い色を選択し、白フチは不可とします。



### ●最小使用サイズ

基本ポーズは天地15mm未満では視認性が低くなりますので注意してください。小さく使用する場合は、右の比較を参考に、展開ポーズの中から小さくしても視認性の高いポーズを使用してください。

#### 〈ポーズの違いによる視認性比較〉



### ●規定外表現(特殊表現)

やむを得ない場合や刻印・焼き印・型押し・シルク印刷(1色表現)など、本マニュアルで定めた表現以外での使用を希望する場合はお問い合わせください。

〈例〉

特殊表現線画



線画

