

# 折り紙ヘリコプター

手裏剣を作ると、半分に切った折り紙が残いませんか？  
残った半分の折り紙を使って遊んでみましょう！




【用意するもの】  
半分の折り紙、はさみ


## 【ヘリコプターのつくり方】



① 半分に折る




② 一度ひらいて、両端を真ん中の線まで折る




③ 片方をひらき、半分に折る




④ 写真のように、線にそって2箇所はさみで切る




⑤ 切らなかった部分を折り下げる



⑥ ⑤の部分を横に折る




⑦ 角を真ん中の線まで折る



⑧ ● と ● の間をつないだ線で折る



⑨ 反対側も⑧と同じように折る



⑩ 羽を前後に折る



上に向かって投げたり、高いところから落とすと、くるくる回りながら落ちてきます！

**完成**