



令和2年度

君津市特別会計予算書

附 予算に関する説明書



君津市国民健康保険特別会計予算書



議案第19号

令和2年度君津市国民健康保険特別会計予算

令和2年度君津市国民健康保険特別会計予算は、次に定めるところによる。

(歳入歳出予算)

第1条 事業勘定の歳入歳出予算の総額は、歳入歳出それぞれ8,746,000千円、直営診療施設勘定の歳入歳出予算の総額は、歳入歳出それぞれ122,000千円と定める。

2 事業勘定及び直営診療施設勘定の歳入歳出予算の款項の区分及び当該区分ごとの金額は、「第1表歳入歳出予算」による。

(一時借入金)

第2条 地方自治法(昭和22年法律第67号)第235条の3第2項の規定による一時借入金の借入れの最高額は、事業勘定は100,000千円、直営診療施設勘定は10,000千円と定める。

(歳出予算の流用)

第3条 地方自治法第220条第2項ただし書の規定により歳出予算の各項の経費の金額を流用することができる場合は、次のとおりと定める。

(1) 保険給付費の各項に計上した予算額に過不足を生じた場合における同一款内でのこれらの経費の各項間の流用

令和2年2月18日 提出

君津市長 石井宏子

第1表 歳入歳出予算 (事業勘定)

歳入

(単位:千円)

款	項	金額
1 国民健康保険税		1,690,396
	1 国民健康保険税	1,690,396
2 国庫支出金		5,318
	1 国庫補助金	5,318
3 県支出金		6,220,526
	1 県負担金・補助金	6,220,525
	2 財政安定化基金支出金	1
4 財産収入		12
	1 財産運用収入	12
5 寄附金		1
	1 寄附金	1
6 繰入金		694,827
	1 一般会計繰入金	694,827
7 繰越金		100,000
	1 繰越金	100,000

国民健康保険 (事業)

歳入

(単位：千円)

款	項	金額
8 諸収入		34,919
	1 延滞金及び過料	30,501
	2 預金利子	1
	3 雑入	4,417
9 市債		1
	1 財政安定化基金貸付金	1
歳入合計		8,746,000

国民健康保険（事業）

歳 出

(単位：千円)

款	項	金 額
1 総務費		219,501
	1 総務管理費	206,396
	2 徴税費	12,040
	3 運営協議会費	572
	4 趣旨普及費	493
2 保険給付費		6,123,245
	1 療養諸費	5,281,381
	2 高額療養費	811,152
	3 移送費	100
	4 出産育児諸費	23,112
	5 葬祭諸費	7,500
3 国民健康保険事業費納付金		2,148,711
	1 医療費給付費分	1,538,479
	2 後期高齢者支援金等分	454,129
	3 介護納付金分	156,103

歳 出

(単位：千円)

款	項	金 額
4 共同事業拠出金		3
	1 共同事業拠出金	3
5 財政安定化基金拠出金		1
	1 財政安定化基金拠出金	1
6 保健事業費		1 2 1, 2 4 6
	1 特定健康診査等事業費	8 0, 3 3 3
	2 保健事業費	4 0, 9 1 3
7 積立金		1 0, 0 1 2
	1 基金積立金	1 0, 0 1 2
8 公債費		2
	1 公債費	1
	2 財政安定化基金償還金	1
9 諸支出金		9 3, 2 7 9
	1 償還金利子及び還付金	2 0, 5 0 3
	2 繰出金	7 2, 7 7 6

国民健康保険（事業）

歳出

(単位：千円)

款	項	金額
10 予備費		30,000
	1 予備費	30,000
歳出合計		8,746,000

国民健康保険（事業）

第1表 歳入歳出予算（直診勘定）

歳入

（単位：千円）

款	項	金額
1 診療収入		44,725
	1 外来収入	39,904
	2 その他の診療収入	4,821
2 使用料及び手数料		472
	1 使用料	282
	2 手数料	190
3 繰入金		72,776
	1 繰入金	72,776
4 繰越金		4,000
	1 繰越金	4,000
5 諸収入		27
	1 雑入	27
	廃 預金利子	—
廃 財産収入		—
	廃 財産売却収入	—

国民健康保険（直診）

歳入

(単位：千円)

款	項	金額
廃 寄附金		—
	廃 寄附金	—
歳 入 合 計		122,000


国民健康保険（直診）

歳 出


(単位：千円)

款	項	金 額
1 総務費		91,517
	1 施設管理費	72,256
	2 研究研修費	3
	3 施設整備費	19,258
2 医業費		25,802
	1 医業費	25,802
3 公債費		681
	1 公債費	681
4 予備費		4,000
	1 予備費	4,000
歳 出 合 計		122,000

国民健康保険（直診）



国民健康保険特別会計予算に関する説明書
(事業勘定)



1. 総括
(歳入)

歳入歳出予算事項別明細書

(単位：千円)

款	本年度予算額	前年度予算額	比較
1 国民健康保険税	1,690,396	1,744,506	△54,110
2 国庫支出金	5,318	1	5,317
3 県支出金	6,220,526	6,171,933	48,593
4 財産収入	12	1	11
5 寄附金	1	1	0
6 繰入金	694,827	672,144	22,683
7 繰越金	100,000	100,000	0
8 諸収入	34,919	40,413	△5,494
9 市債	1	1	0
歳入合計	8,746,000	8,729,000	17,000

国民健康保険(事業)

(歳出)

(単位：千円)

款	本 年 度 予 算 額	前 年 度 予 算 額	比 較	本 年 度 予 算 額 の 財 源 内 訳			
				特 定 財 源			一 般 財 源
				国 県 支 出 金	地 方 債	そ の 他	
1 総務費	219,501	206,573	12,928	5,317		211,650	2,534
2 保険給付費	6,123,245	6,085,855	37,390	6,092,633		15,412	15,200
3 国民健康保険事業費納付金	2,148,711	2,204,468	△55,757	10,440	1	391,197	1,747,073
4 共同事業拠出金	3	3	0				3
5 財政安定化基金拠出金	1	1	0				1
6 保健事業費	121,246	122,518	△1,272	117,454		3,792	0
7 積立金	10,012	10,001	11			12	10,000
8 公債費	2	2	0				2
9 諸支出金	93,279	69,579	23,700			72,776	20,503
10 予備費	30,000	30,000	0				30,000
歳 出 合 計	8,746,000	8,729,000	17,000	6,225,844	1	694,839	1,825,316

国民健康保険（事業）

2. 歳入

(単位：千円)

款 項 目	本 年 度	前 年 度	比 較	節		説 明
				区 分	金 額	
1 国民健康保険税	1,690,396	1,744,506	△ 54,110			
1 国民健康保険税	1,690,396	1,744,506	△ 54,110			
1 一般被保険者 国民健康保険 税	1,688,385	1,739,431	△ 51,046	1 医療給付費分現年 課税分	1,100,319	調定見込額 1,219,866 徴収率 90.20%
				2 医療給付費分滞納 繰越分	148,043	調定見込額 606,734 徴収率 24.40%
				3 後期高齢者支援金 分現年課税分	293,411	調定見込額 325,290 徴収率 90.20%
				4 後期高齢者支援金 分滞納繰越分	36,935	調定見込額 155,190 徴収率 23.80%
				5 介護納付金分現年 課税分	88,841	調定見込額 104,030 徴収率 85.40%
				6 介護納付金分滞納 繰越分	20,836	調定見込額 87,180 徴収率 23.90%
2 退職被保険者 等国民健康保 険税	2,011	5,075	△ 3,064	1 医療給付費分滞納 繰越分	1,333	調定見込額 5,250 徴収率 25.40%
				2 後期高齢者支援金 分滞納繰越分	333	調定見込額 1,066 徴収率 31.30%
				3 介護納付金分滞納 繰越分	345	調定見込額 1,147 徴収率 30.10%
2 国庫支出金	5,318	1	5,317			
1 国庫補助金	5,318	1	5,317			
1 国民健康保険 災害臨時特例 補助金	1	1	0	1 国民健康保険災害 臨時特例補助金	1	

1 国民健康保険税 2 国庫支出金

国民健康保険（事業）

(単位：千円)

款 項 目	本 年 度	前 年 度	比 較	節		説 明
				区 分	金 額	
2 社会保障・税 番号制度シス テム整備費補 助金	5,317	0	5,317	1 社会保障・税番号 制度システム整備 費国庫補助金	5,317	
3 県支出金	6,220,526	6,171,933	48,593			
1 県負担金・補助 金	6,220,525	6,171,932	48,593			
1 保険給付費等 交付金	6,220,525	6,171,932	48,593	1 保険給付費等交付 金（普通交付金）	6,092,633	
				2 保険給付費等交付 金（特別交付金）	127,892	1 保険者努力支援分 36,076 2 特別調整交付金分 12,597 3 県繰入金（2号分） 53,288 4 特定健康診査等負担金 25,931
2 財政安定化基金 支出金	1	1	0			
1 財政安定化基 金交付金	1	1	0	1 財政安定化基金交 付金	1	
4 財産収入	12	1	11			
1 財産運用収入	12	1	11			
1 利子及び配当 金	12	1	11	1 基金利子	12	
5 寄附金	1	1	0			
1 寄附金	1	1	0			
1 一般寄附金	1	1	0	1 一般寄附金	1	
6 繰入金	694,827	672,144	22,683			

2 国庫支出金 3 県支出金 4 財産収入 5 寄附金 6 繰入金

国民健康保険（事業）

(単位：千円)

款 項 目	本 年 度	前 年 度	比 較	節		説 明
				区 分	金 額	
1 一般会計繰入金	694,827	672,144	22,683			
1 一般会計繰入金	694,827	672,144	22,683	1 一般会計繰入金	332,858	
				2 保険基盤安定繰入金（保険税軽減分）	225,185	
				3 保険基盤安定繰入金（保険者支援分）	136,784	
7 繰越金	100,000	100,000	0			
1 繰越金	100,000	100,000	0			
1 繰越金	100,000	100,000	0	1 その他繰越金	100,000	
8 諸収入	34,919	40,413	△ 5,494			
1 延滞金及び過料	30,501	30,501	0			
1 一般被保険者延滞金	30,000	30,000	0	1 一般被保険者延滞金	30,000	
2 退職被保険者等延滞金	500	500	0	1 退職被保険者等延滞金	500	
3 過料	1	1	0	1 過料	1	
2 預金利子	1	1	0			
1 預金利子	1	1	0	1 預金利子	1	
3 雑入	4,417	9,911	△ 5,494			
1 一般被保険者第三者納付金	4,000	9,000	△ 5,000	1 一般被保険者第三者納付金	4,000	

6 繰入金 7 繰越金 8 諸収入

国民健康保険（事業）

(単位：千円)

款 項 目	本 年 度	前 年 度	比 較	節		説 明
				区 分	金 額	
2 退職被保険者等第三者納付金	1	500	△ 499	1 退職被保険者等第三者納付金	1	
3 一般被保険者返納金	400	400	0	1 一般被保険者返納金	400	
4 退職被保険者等返納金	1	10	△ 9	1 退職被保険者等返納金	1	
5 雑入	15	1	14	1 雑入	15	1 被保険者負担分雇用保険料 14 2 その他 1
9 市債	1	1	0			
1 財政安定化基金貸付金	1	1	0			
1 財政安定化基金貸付金	1	1	0	1 財政安定化基金貸付金	1	
歳 入 合 計	8,746,000	8,729,000	17,000			

8 諸収入 9 市債

国民健康保険（事業）

3. 歳出

(単位：千円)

款 項 目	本 年 度	前 年 度	比 較	本 年 度 予 算 額 の 財 源 内 訳				節		説 明
				特 定 財 源			一 般 財 源	区 分	金 額	
				国 県 支 出 金	地 方 債	そ の 他				
1 総務費	219,501	206,573	12,928	5,317		211,650	2,534			
1 総務管理費	206,396	193,345	13,051	5,317		198,673	2,406			
1 一般管理費	203,990	190,831	13,159	5,317		198,673		1 報酬	1,202	1 一般職人件費 141,112
								2 給料	75,271	2 公務災害補償基金負担金 118
								3 職員手当等	46,865	3 総合事務組合負担金 19,470
								4 共済費	23,396	4 電算処理費 6,076
								8 旅費	190	5 社会保障・税番号制度システム整備関係事業 5,789
								10 需用費	1,230	6 一般事務費 31,425
								11 役務費	8,003	レセプト点検事務費等 8,371
								12 委託料	27,399	損害補償請求事務委託料 330
								13 使用料及び賃借料	846	その他諸経費 22,724
								18 負担金補助及び交付金	19,588	
2 連合会負担金	2,406	2,514	△108				2,406	18 負担金補助及び交付金	2,406	国保連合会負担金
2 徴税费	12,040	12,150	△110			12,040				
1 賦課徴収費	12,040	12,150	△110			12,040		8 旅費	7	1 保険税賦課徴収事務費 2,027
								10 需用費	1,373	2 収納率向上対策事業 10,013
								11 役務費	6,088	

1 総務費

国民健康保険（事業）

(単位：千円)

款 項 目	本 年 度	前 年 度	比 較	本年度予算額の財源内訳			節		説 明	
				特 定 財 源			一 般 財 源	区 分		金 額
				国県支出金	地 方 債	そ の 他				
								12 委託料	4,417	
								13 使用料 及び賃 借料	155	
3 運営協議会 費	572	581	△9			444	128			
1 運営協議 会費	572	581	△9			444	128	1 報酬	373	運営協議会関係費
								8 旅費	26	
								11 役務費	45	
								18 負担金 補助及 び交付 金	128	
4 趣旨普及費	493	497	△4			493				
1 趣旨普及 費	493	497	△4			493		10 需用費	493	趣旨普及用パンフレット作成費
2 保険給付費	6,123,245	6,085,855	37,390	6,092,633		15,412	15,200			
1 療養諸費	5,281,381	5,345,790	△64,409	5,281,381						
1 一般被保 険者療養 給付費	5,248,381	5,283,002	△34,621	5,248,381				18 負担金 補助及 び交付 金	5,248,381	一般被保険者療養給付費
2 退職被保 険者等療 養給付費	1,000	11,354	△10,354	1,000				18 負担金 補助及 び交付 金	1,000	退職被保険者等療養給付費

1 総務費 2 保険給付費

国民健康保険（事業）

(単位：千円)

款 項 目	本 年 度	前 年 度	比 較	本年度予算額の財源内訳			節		説 明	
				特 定 財 源			一般財源	区 分		金 額
				国県支出金	地 方 債	そ の 他				
3 一般被保険者療養費	20,567	39,419	△18,852	20,567				18 負担金補助及び交付金	20,567	一般被保険者療養費
4 退職被保険者等療養費	100	152	△52	100				18 負担金補助及び交付金	100	退職被保険者等療養費
5 審査支払手数料	11,333	11,863	△530	11,333				11 役務費	11,333	診療報酬審査支払手数料
2 高額療養費	811,152	707,252	103,900	811,152						
1 一般被保険者高額療養費	809,452	704,089	105,363	809,452				18 負担金補助及び交付金	809,452	一般被保険者高額療養費
2 退職被保険者等高額療養費	500	1,863	△1,363	500				18 負担金補助及び交付金	500	退職被保険者等高額療養費
3 一般被保険者高額介護合算療養費	1,000	1,000	0	1,000				18 負担金補助及び交付金	1,000	一般被保険者高額介護合算療養費

2 保険給付費

国民健康保険（事業）

(単位：千円)

款 項 目	本 年 度	前 年 度	比 較	本 年 度 予 算 額 の 財 源 内 訳			節		説 明	
				特 定 財 源			一 般 財 源	区 分		金 額
				国 県 支 出 金	地 方 債	そ の 他				
4 退職被保険者等高額介護合算療養費	200	300	△100	200				18 負担金補助及び交付金	200	退職被保険者等高額介護合算療養費
3 移送費	100	100	0	100						
1 一般被保険者移送費	50	50	0	50				18 負担金補助及び交付金	50	一般被保険者移送費
2 退職被保険者等移送費	50	50	0	50				18 負担金補助及び交付金	50	退職被保険者等移送費
4 出産育児諸費	23,112	25,213	△2,101			15,412	7,700			
1 出産育児一時金	23,112	25,213	△2,101			15,412	7,700	11 役務費	12	出産育児一時金
								18 負担金補助及び交付金	23,100	
5 葬祭諸費	7,500	7,500	0				7,500			
1 葬祭費	7,500	7,500	0				7,500	18 負担金補助及び交付金	7,500	葬祭費

(単位：千円)

款 項 目	本 年 度	前 年 度	比 較	本 年 度 予 算 額 の 財 源 内 訳				節		説 明
				特 定 財 源			一 般 財 源	区 分	金 額	
				国 県 支 出 金	地 方 債	そ の 他				
3 国民健康保険 事業費納付金	2,148,711	2,204,468	△55,757	10,440	1	391,197	1,747,073			
1 医療費給付 費分	1,538,479	1,529,985	8,494	10,440	1	288,230	1,239,808			
1 一般被保 険者医療 給付費分	1,534,133	1,526,590	7,543	10,440	1	288,230	1,235,462	18 負担金 補助及 び交付 金	1,534,133	一般被保険者医療給付費分納付金
2 退職被保 険者等医 療給付費 分	4,346	3,395	951				4,346	18 負担金 補助及 び交付 金	4,346	退職被保険者等医療給付費分納付金
2 後期高齢者 支援金等分	454,129	517,817	△63,688			76,613	377,516			
1 一般被保 険者後期 高齢者支 援金等分	453,796	516,877	△63,081			76,613	377,183	18 負担金 補助及 び交付 金	453,796	一般被保険者後期高齢者支援金等分納付金
2 退職被保 険者等後 期高齢者 支援金等 分	333	940	△607				333	18 負担金 補助及 び交付 金	333	退職被保険者等後期高齢者支援金等分納付金
3 介護納付金 分	156,103	156,666	△563			26,354	129,749			

3 国民健康保険事業費納付金

国民健康保険（事業）

(単位：千円)

款 項 目	本 年 度	前 年 度	比 較	本 年 度 予 算 額 の 財 源 内 訳				節		説 明
				特 定 財 源			一 般 財 源	区 分	金 額	
				国 県 支 出 金	地 方 債	そ の 他				
1 介護納付 金分	156,103	156,666	△563			26,354	129,749	18 負担金 補助及 び交付 金	156,103	介護納付金分納付金
4 共同事業拠出 金	3	3	0				3			
1 共同事業拠 出金	3	3	0				3			
1 その他共 同事業事 務費拠出 金	3	3	0				3	18 負担金 補助及 び交付 金	3	退職者共同事業拠出金
5 財政安定化基 金拠出金	1	1	0				1			
1 財政安定化 基金拠出金	1	1	0				1			
1 財政安定 化基金拠 出金	1	1	0				1	18 負担金 補助及 び交付 金	1	財政安定化基金拠出金
6 保健事業費	121,246	122,518	△1,272	117,454		3,792				
1 特定健康診 査等事業費	80,333	79,328	1,005	80,333						
1 特定健康 診査等事 業費	80,333	79,328	1,005	80,333				7 報償費	35	特定健康診査等事業費
								8 旅費	48	
								10 需用費	1,139	

3 国民健康保険事業費納付金 4 共同事業拠出金 5 財政安定化基金拠出金 6 保健事業費

国民健康保険（事業）

(単位：千円)

款 項 目	本 年 度	前 年 度	比 較	本 年 度 予 算 額 の 財 源 内 訳			節		説 明		
				特 定 財 源			一 般 財 源	区 分		金 額	
				国 県 支 出 金	地 方 債	そ の 他					
								11 役務費 12 委託料 17 備品購入費	1,910 76,935 266		
2 保健事業費	40,913	43,190	△2,277	37,121		3,792					
1 保健事業費	40,913	43,190	△2,277	37,121		3,792		10 需用費 11 役務費 12 委託料	32 4,208 36,673	1 医療費通知費 2 人間ドック助成事業 3 医療費適正化対策事業 4 若年健康診査等事業費	3,792 34,287 535 2,299
7 積立金	10,012	10,001	11			12	10,000				
1 基金積立金	10,012	10,001	11			12	10,000				
1 財政調整基金積立金	10,012	10,001	11			12	10,000	24 積立金	10,012	国民健康保険基金積立金	
8 公債費	2	2	0				2				
1 公債費	1	1	0				1				
1 利子	1	1	0				1	22 償還金 利子及び割引料	1	一時借入金利子	
2 財政安定化基金償還金	1	1	0				1				
1 財政安定化基金償還金	1	1	0				1	22 償還金 利子及び割引料	1	財政安定化基金償還金	

6 保健事業費 7 積立金 8 公債費

国民健康保険（事業）

(単位：千円)

款 項 目	本 年 度	前 年 度	比 較	本 年 度 予 算 額 の 財 源 内 訳			節		説 明	
				特 定 財 源			一 般 財 源	区 分		金 額
				国 庫 支 出 金	地 方 債	そ の 他				
9 諸支出金	93,279	69,579	23,700			72,776	20,503			
1 償還金 利子 及び 還付金	20,503	20,721	△218				20,503			
1 一般被 保 険 者 保 険 税 還 付 金	20,500	20,500	0				20,500	22 償還金 利子及 び割引 料	20,500 一般被保険者保険税還付金	
2 退職被 保 険 者 等 保 険 税 還 付 金	2	220	△218				2	22 償還金 利子及 び割引 料	2 退職被保険者等保険税還付金	
3 償還金	1	1	0				1	22 償還金 利子及 び割引 料	1 国庫負担金等返還金	
2 繰出金	72,776	48,858	23,918			72,776				
1 直営診 療 施 設 勘 定 繰 出 金	72,776	48,858	23,918			72,776		27 繰出金	72,776 直営診療施設勘定繰出金	
10 予備費	30,000	30,000	0				30,000			
1 予備費	30,000	30,000	0				30,000			
1 予備費	30,000	30,000	0				30,000			
歳 出 合 計	8,746,000	8,729,000	17,000	6,225,844	1	694,839	1,825,316			

9 諸支出金 10 予備費

国民健康保険（事業）

給 与 費 明 細 書

1. 特 別 職

区 分	職員数 (人)	給 与 費							共済費 (千円)	合 計 (千円)	備 考
		報 酬 (千円)	給 料 (千円)	期末手当 (千円)	期末手当の 年間支給率 (月分)	地域手当 (千円)	その他の 手 当 (千円)	計 (千円)			
本年度	長 等										
	議 員										
	その他の 特別職	16	373					373		373	
	計	16	373					373		373	
前年度	長 等										
	議 員										
	その他の 特別職	16	373					373		373	
	計	16	373					373		373	
比 較	長 等										
	議 員										
	その他の 特別職	0	0					0		0	
	計	0	0					0		0	

2. 一般職

(1) 総括

区分	職員数 (人)		給 与 費				共済費 (千円)	合 計 (千円)
			報酬(千円)	給料(千円)	職員手当(千円)	計(千円)		
本年度	24	(0)	1,202	75,271	46,265	122,738	23,396	146,134
前年度	21	(0)	0	68,628	43,744	112,372	21,431	133,803
比 較	3	(0)	1,202	6,643	2,521	10,366	1,965	12,331

※ () は、短時間勤務職員について外書き

職員手当 の内訳	区分	期末勤勉 手 当 (千円)	扶養手当 (千円)	通勤手当 (千円)	管理職 手 当 (千円)	住居手当 (千円)	地域手当 (千円)	特殊勤務 手 当 (千円)	時間外 手 当 (千円)	宿日直 手 当 (千円)	管理職員 特別勤務 手 当 (千円)	単身赴任 手 当 (千円)
	本年度		30,613	756	1,166	1,224	2,760	4,234	0	5,512	0	0
前年度		28,367	438	974	1,164	3,036	4,265	0	5,500	0	0	0
比 較		2,246	318	192	60	△ 276	△ 31	0	12	0	0	0

ア 会計年度任用職員以外の職員

区 分	職員数 (人)	給 与 費				共済費 (千円)	合 計 (千円)
		報酬(千円)	給料(千円)	職員手当(千円)	計(千円)		
本年度	22 (0)		72,657	45,239	117,896	22,616	140,512
前年度	21 (0)		68,628	43,744	112,372	21,431	133,803
比 較	1 (0)		4,029	1,495	5,524	1,185	6,709

※ () は、短時間勤務職員について外書き

職員手当 の内訳	区 分	期末勤勉 手 当 (千円)	扶養手当 (千円)	通勤手当 (千円)	管理職 手 当 (千円)	住居手当 (千円)	地域手当 (千円)	特殊勤務 手 当 (千円)	時間外 手 当 (千円)	宿日直 手 当 (千円)	管理職員 特別勤務 手 当 (千円)	単身赴任 手 当 (千円)
	本年度	29,759	756	1,110	1,224	2,760	4,130	0	5,500	0	0	0
	前年度	28,367	438	974	1,164	3,036	4,265	0	5,500	0	0	0
	比 較	1,392	318	136	60	△ 276	△ 135	0	0	0	0	0

イ 会計年度任用職員

区 分	職員数 (人)	給 与 費				共済費 (千円)	合 計 (千円)
		報酬(千円)	給料(千円)	職員手当(千円)	計(千円)		
本年度	2 (0)	1,202	2,614	1,026	4,842	780	5,622
前年度	0 (0)	0	0	0	0	0	0
比 較	2 (0)	1,202	2,614	1,026	4,842	780	5,622

※ () は、会計年度任用の職を占める職員であって、その一週間当たりの通常の勤務時間が常時勤務を要する職を占める職員の一週間当たりの通常の勤務時間に比し短い職員について外書き

職員手当 の内訳	区 分	期末勤勉 手 当 (千円)	通勤手当 (千円)	地域手当 (千円)	特殊勤務 手 当 (千円)	時間外 手 当 (千円)
	本年度	854	56	104	0	12
	前年度	0	0	0	0	0
	比 較	854	56	104	0	12

(2) 給料及び職員手当の増減額の明細

区 分	増減額 (千円)	増減事由別内訳 (千円)	説 明	備 考
給 料	4,029	給与改定に伴う増減分	202	給与改定の状況 給料改定率 0.2%
		普通昇給に伴う増加分	1,559	平均昇給率 2.27 %
		その他の増減分	2,268	新陳代謝等に係る増減分
職員手当	1,495	給与改定に伴う増減分	384	期末勤勉手当 408千円 地域手当 12千円 住居手当 △ 36千円
		制度改正に伴う増減分	△ 517	地域手当の改正 期末勤勉手当 △ 141千円 地域手当 △ 376千円
		その他の増減分	1,628	新陳代謝等に係る増減分

※この表には、会計年度任用職員を含まない

(3) 給料及び職員手当の状況

ア. 職員1人当たりの給料

区 分		一般行政職	医療技術職	看護・保健職
令和2年1月1日現在	平均給料月額(円)	256,129	344,800	366,550
	平均給与月額(円)	307,841	371,188	417,727
	平均年齢(歳)	31.06	42.01	47.00
平成31年1月1日現在	平均給料月額(円)	246,531	317,500	347,350
	平均給与月額(円)	299,270	343,837	397,761
	平均年齢(歳)	30.06	41.01	45.11

イ. 初任給

区 分		一般行政職 (円)	医療技術職 (円)	看護・保健職 (円)
高校卒	市	154,900		
	国	150,600		
大学卒	市	188,700	188,700	188,700
	国	182,200	188,400	212,600

ウ. 等級別職員数

区分	級	一般行政職		医療技術職		看護・保健職	
		職員数(人)	構成比(%)	職員数(人)	構成比(%)	職員数(人)	構成比(%)
令和2年1月1日現在	8級						
	7級	1	5.88				
	6級	1	5.88			1	25.00
	5級					2	50.00
	4級	2	11.76	1	100.00		
	3級	4	23.53			1	25.00
	2級	6	35.30				
	1級	3	17.65				
	計	17	100.00	1	100.00	4	100.00
区分	級	一般行政職		医療技術職		看護・保健職	
		職員数(人)	構成比(%)	職員数(人)	構成比(%)	職員数(人)	構成比(%)
平成31年1月1日現在	8級						
	7級	1	6.25				
	6級					1	25.00
	5級	1	6.25			1	25.00
	4級	1	6.25				
	3級	3	18.75	1	100.00	2	50.00
	2級	7	43.75				
	1級	3	18.75				
	計	16	100.00	1	100.00	4	100.00

(級別の基準となる職務)

区分	1 級	2 級	3 級	4 級	5 級	6 級	7 級	8 級
職名	主 事	主 事	主任主事	副 主 査	係 長 主 査	副 課 長 副 主 幹	次 課 長 主 幹	部 長

エ. 昇給

区 分	合 計	職 種				
		一般行政職	医療技術職	看護・保健職		
本 年 度	職員数 (A) (人)	22	18	1	3	
	昇給に係る職員数 (B) (人)	22	18	1	3	
	号給数別内訳	1号給(人)				
		2号給(人)	1	1		
		3号給(人)	1	1		
		4号給(人)	20	16	1	3
比率 (B) / (A) (%)	100.00	100.00	100.00	100.00		
区 分	合 計	職 種				
		一般行政職	医療技術職	看護・保健職		
前 年 度	職員数 (A) (人)	21	16	1	4	
	昇給に係る職員数 (B) (人)	21	16	1	4	
	号給数別内訳	1号給(人)				
		2号給(人)				
		3号給(人)	1	1		
		4号給(人)	20	15	1	4
比率 (B) / (A) (%)	100.00	100.00	100.00	100.00		

オ. 期末手当・勤勉手当

区分	支給期別支給率		支給率計	職制上の段階、職務の 級等による加算措置	備考
	6月(月分)	12月(月分)			
本年度	2. 250 (1. 175)	2. 250 (1. 175)	4. 500 (2. 350)	有	
前年度	2. 225 (1. 175)	2. 225 (1. 175)	4. 450 (2. 350)	有	
国の制度	2. 250 (1. 175)	2. 250 (1. 175)	4. 500 (2. 350)	有	

※ () は再任用職員の支給率

カ. 定年退職及び応募認定退職に係る退職手当

区分	20年勤続の者 (月分)	25年勤続の者 (月分)	35年勤続の者 (月分)	最高限度 (月分)	その他の 加算措置等	備考
支給率等	24. 586875	33. 27075	47. 709	47. 709	定年前早期 退職特例措置	
国の制度 (支給率等)	24. 586875	33. 27075	47. 709	47. 709	定年前早期 退職特例措置	

キ. 地域手当

支給対象地域	君津市
支給率 (%)	5. 5
支給対象職員数(人)	22
国の指定基準に基づく 支給率 (%)	3. 0


ク. 特殊勤務手当

区 分	全職種	職 種		
		一般行政職	医療技術職	看護・保健職
給料総額に対する比率 (%)	0			
支給対象職員の比率 (%) (令和2年1月1日現在)	9.09	11.76		
代表的な特殊勤務手当の名称	市税徴収手当			

ケ. その他の手当

区 分	国の制度 との異同	差 異 の 内 容	
		国	君 津 市
扶養手当	国と異なる	配偶者、父母等の場合 行政職給料表7級以下 6,500円 行政職給料表8級 3,500円 行政職給料表9级以上 支給しない 子の場合 10,000円 (満16歳の年度初めから満22歳の年度末 までの子がいる場合は5,000円を加算)	配偶者、父母等の場合 行政職給料表7級以下 6,500円 行政職給料表8級 3,500円 子の場合 10,000円 (満16歳の年度初めから満22歳の年度末 までの子がいる場合は5,000円を加算)
住居手当	国と同じ		
通勤手当	国と異なる	電車・バスを利用する場合 定期代55,000円まで、6箇月定期券 価額を一括支給 乗用車等を使用する場合 使用距離等に応じて2,000円～ 31,600円を支給	電車・バスを利用する場合 6箇月定期券価額を一括支給 乗用車等を使用する場合 使用距離等に応じて3,800円～ 21,400円を支給

国民健康保険特別会計予算に関する説明書
(直営診療施設勘定)



1. 総括

歳入歳出予算事項別明細書

(歳入)

(単位：千円)

款	本年度予算額	前年度予算額	比較
1 診療収入	44,725	88,149	△43,424
2 使用料及び手数料	472	780	△308
3 繰入金	72,776	48,858	23,918
4 繰越金	4,000	4,000	0
5 諸収入	27	211	△184
廃財産収入	0	1	△1
廃寄附金	0	1	△1
歳入合計	122,000	142,000	△20,000

国民健康保険(直診)

(歳出)

(単位：千円)

款	本 年 度 予 算 額	前 年 度 予 算 額	比 較	本 年 度 予 算 額 の 財 源 内 訳			
				特 定 財 源			一 般 財 源
				国 県 支 出 金	地 方 債	そ の 他	
1 総務費	91,517	89,147	2,370				91,517
2 医業費	25,802	48,172	△22,370				25,802
3 公債費	681	681	0				681
4 予備費	4,000	4,000	0				4,000
歳 出 合 計	122,000	142,000	△20,000				122,000

国民健康保険（直診）

2. 歳入

(単位：千円)

款 項 目	本 年 度	前 年 度	比 較	節		説 明
				区 分	金 額	
1 診療収入	44,725	88,149	△ 43,424			
1 外来収入	39,904	80,173	△ 40,269			
1 国民健康保険 診療報酬収入	6,460	14,260	△ 7,800	1 現年度分	6,460	
2 社会保険診療 報酬収入	3,518	7,545	△ 4,027	1 現年度分	3,518	
3 後期高齢者診 療報酬収入	23,248	43,351	△ 20,103	1 現年度	23,248	
4 一部負担金収 入	5,771	13,070	△ 7,299	1 現年度分	5,771	1 国民健康保険被保険者一部負担金収入 2,294 2 社会保険被保険者一部負担金収入 919 3 後期高齢被保険者一部負担金収入 2,558
5 その他の診療 報酬収入	907	1,947	△ 1,040	1 現年度分	907	
2 その他の診療収 入	4,821	7,976	△ 3,155			
1 諸検査等収入	4,821	7,972	△ 3,151	1 健康診断料	4,821	
廃 居宅サービ ス 費収入	-	4	△ 4			
2 使用料及び手数料	472	780	△ 308			
1 使用料	282	283	△ 1			
1 使用料	282	283	△ 1	1 容器使用料 2 自動車使用料 3 行政財産使用料	7 1 274	
2 手数料	190	497	△ 307			
1 文書料	190	497	△ 307	1 文書料	190	

1 診療収入 2 使用料及び手数料

国民健康保険（直診）

(単位：千円)

款 項 目	本 年 度	前 年 度	比 較	節		説 明
				区 分	金 額	
3 繰入金	72,776	48,858	23,918			
1 繰入金	72,776	48,858	23,918			
1 事業勘定繰入金	72,776	48,858	23,918	1 事業勘定繰入金	72,776	
4 繰越金	4,000	4,000	0			
1 繰越金	4,000	4,000	0			
1 繰越金	4,000	4,000	0	1 前年度繰越金	4,000	
5 諸収入	27	211	△ 184			
1 雑入	27	210	△ 183			
1 雑入	27	210	△ 183	1 雑入	27	被保険者負担分雇用保険料
廃 預金利子	-	1	△ 1			
廃 預金利子	-	1	△ 1			
廃 財産収入	-	1	△ 1			
廃 財産売却収入	-	1	△ 1			
廃 物品売却収入	-	1	△ 1			
廃 寄附金	-	1	△ 1			
廃 寄附金	-	1	△ 1			
廃 一般寄附金	-	1	△ 1			
歳 入 合 計	122,000	142,000	△ 20,000			

3 繰入金 4 繰越金 5 諸収入 廃 財産収入 廃 寄附金

国民健康保険（直診）

3. 歳出

(単位：千円)

款 項 目	本 年 度	前 年 度	比 較	本年度予算額の財源内訳			節		説 明		
				特 定 財 源			一 般 財 源	区 分		金 額	
				国県支出金	地 方 債	そ の 他					
1 総務費	91,517	89,147	2,370				91,517				
1 施設管理費	72,256	88,537	△16,281				72,256				
1 一般管理費	72,256	88,537	△16,281				72,256	1 報酬	3,487	1 医師、看護師、一般職人件費	48,649
								2 給料	22,558	2 公務災害補償基金負担金	80
								3 職員手当等	19,863	3 総合事務組合負担金	5,750
								4 共済費	7,255	4 小櫃診療所 診療所管理運営費	8,668
								8 旅費	87	直営診療施設協会等負担金	290
								10 需用費	1,836	5 松丘診療所	9,109
								11 役務費	475	診療所管理運営費	8,555
								12 委託料	9,474	直営診療施設協会等負担金	290
								13 使用料及び賃借料	487	郡市医師会等負担金	264
								17 備品購入費	60		
								18 負担金補助及び交付金	6,674		
2 研究研修費	3	10	△7				3				
1 研究研修費	3	10	△7				3	8 旅費	3	3 松丘診療所 医師、看護師研究研修費	
3 施設整備費	19,258	600	18,658				19,258				

1 総務費

国民健康保険（直診）

(単位：千円)

款 項 目	本 年 度	前 年 度	比 較	本 年 度 予 算 額 の 財 源 内 訳			節		説 明	
				特 定 財 源			一 般 財 源	区 分		金 額
				国 県 支 出 金	地 方 債	そ の 他				
1 施設整備費	19,258	600	18,658				19,258	10 需用費 1,735 17 備品購入費 17,523	1 小櫃診療所 18,858 施設修繕費 1,335 診療所医療機器等備品購入費 17,523 2 松丘診療所 400 施設修繕費 400	
2 医業費	25,802	48,172	△22,370				25,802			
1 医業費	25,802	48,172	△22,370				25,802			
1 医業資材費	25,802	48,172	△22,370				25,802	10 需用費 24,508 12 委託料 1,294	松丘診療所 25,802 医療材料費 24,096 検査委託料 1,184 その他諸経費 522	
3 公債費	681	681	0				681			
1 公債費	681	681	0				681			
1 元金	621	611	10				621	22 償還金 621 利子及び割引料	長期借入金償還元金	
2 利子	60	70	△10				60	22 償還金 60 利子及び割引料	長期借入金利子	
4 予備費	4,000	4,000	0				4,000			
1 予備費	4,000	4,000	0				4,000			
1 予備費	4,000	4,000	0				4,000			
歳 出 合 計	122,000	142,000	△20,000				122,000			

1 総務費 2 医業費 3 公債費 4 予備費

国民健康保険（直診）

給 与 費 明 細 書

1. 一 般 職

(1) 総 括

区 分	職員数 (人)	給 与 費				共済費 (千円)	合 計 (千円)
		報酬(千円)	給料(千円)	職員手当(千円)	計(千円)		
本年度	4 (3)	3,487	22,558	19,743	45,788	7,255	53,043
前年度	5 (1)	0	26,263	20,275	46,538	7,600	54,138
比 較	△ 1 (2)	3,487	△ 3,705	△ 532	△ 750	△ 345	△ 1,095

※ () は、短時間勤務職員について外書き

職員手当 の内訳	区 分	期末勤勉 手 当 (千円)	扶養手当 (千円)	通勤手当 (千円)	管理職 手 当 (千円)	住居手当 (千円)	地域手当 (千円)	特殊勤務 手 当 (千円)	時間外 手 当 (千円)	宿日直 手 当 (千円)	管理職員 特別勤務 手 当 (千円)	単身赴任 手 当 (千円)
	本年度	10,081	162	698	1,080	0	1,317	6,348	57	0	0	0
	前年度	10,201	162	755	1,080	0	1,672	6,348	57	0	0	0
	比 較	△ 120	0	△ 57	0	0	△ 355	0	0	0	0	0

ア 会計年度任用職員以外の職員

区 分	職員数 (人)	給 与 費				共済費 (千円)	合 計 (千円)
		報酬(千円)	給料(千円)	職員手当(千円)	計(千円)		
本年度	4 (1)		22,558	19,258	41,816	6,713	48,529
前年度	5 (1)		26,263	20,275	46,538	7,600	54,138
比 較	△ 1 (0)		△ 3,705	△ 1,017	△ 4,722	△ 887	△ 5,609

※ () は、短時間勤務職員について外書き

職員手当 の内訳	区 分	期末勤勉 手 当	扶養手当	通勤手当	管理職 手 当	住居手当	地域手当	特殊勤務 手 当	時間外 手 当	宿日直 手 当	管理職員 特別勤務 手 当	単身赴任 手 当
		(千円)	(千円)	(千円)	(千円)	(千円)	(千円)	(千円)	(千円)	(千円)	(千円)	(千円)
	本年度	9,596	162	698	1,080	0	1,317	6,348	57	0	0	0
	前年度	10,201	162	755	1,080	0	1,672	6,348	57	0	0	0
	比 較	△ 605	0	△ 57	0	0	△ 355	0	0	0	0	0

イ 会計年度任用職員

区 分	職員数 (人)	給 与 費				共済費 (千円)	合 計 (千円)
		報酬(千円)	給料(千円)	職員手当(千円)	計(千円)		
本年度	0 (2)	3,487	0	485	3,972	542	4,514
前年度	0 (0)	0	0	0	0	0	0
比 較	0 (2)	3,487	0	485	3,972	542	4,514

※ () は、会計年度任用の職を占める職員であって、その一週間当たりの通常の勤務時間が常時勤務を要する職を占める職員の一週間当たりの通常の勤務時間に比し短い職員について外書き

職員手当 の内訳	区 分	期末勤勉 手 当	通勤手当	地域手当	特殊勤務 手 当	時間外 手 当
		(千円)	(千円)	(千円)	(千円)	(千円)
	本年度	485	0	0	0	0
	前年度	0	0	0	0	0
	比 較	485	0	0	0	0

(2) 給料及び職員手当の増減額の明細

区 分	増減額 (千円)	増減事由別内訳 (千円)	説 明	備 考
給 料	△ 3,705	給与改定に伴う増減分	11	給与改定の状況 給料改定率 0.2%
		普通昇給に伴う増加分	178	平均昇給率 0.85 %
		その他の増減分	△ 3,894	新陳代謝等に係る増減分
職員手当	△ 1,017	給与改定に伴う増減分	111	期末勤勉手当 111千円 地域手当 0千円 住居手当 0千円
		制度改正に伴う増減分	△ 164	地域手当の改正 期末勤勉手当 △ 45千円 地域手当 △ 119千円
		その他の増減分	△ 964	新陳代謝等に係る増減分

※この表には、会計年度任用職員を含まない

(3) 給料及び職員手当の状況

ア. 職員1人当たりの給料

区 分		一般行政職	医 師	看護師
令和2年1月1日現在	平均給料月額(円)		616,400	375,867
	平均給与月額(円)		1,294,594	411,985
	平均年齢(歳)		71.06	47.08
平成31年1月1日現在	平均給料月額(円)		615,400	371,267
	平均給与月額(円)		1,300,273	408,982
	平均年齢(歳)		70.06	46.08

イ. 初 任 給

区 分		一般行政職 (円)	看護師 (円)
高校卒	市	154,900	准看 154,900
	国	150,600	准看 165,300
大学卒	市	188,700	182,200
	国	182,200	200,700

ウ. 等級別職員数

区分	級	一般行政職		医師		看護師	
		職員数(人)	構成比(%)	職員数(人)	構成比(%)	職員数(人)	構成比(%)
令和2年1月1日現在	8級						
	7級						
	6級						
	5級					3	100.00
	4級						
	3級	(1)	100.00	医 1	100.00		
	2級						
	1級						
	計	(1)	100.00	医 1	100.00	3	100.00
区分	級	一般行政職		医師		看護師	
		職員数(人)	構成比(%)	職員数(人)	構成比(%)	職員数(人)	構成比(%)
平成31年1月1日現在	8級						
	7級						
	6級						
	5級					3	100.00
	4級						
	3級	(2)	100.00	医 1	100.00		
	2級						
	1級						
	計	(2)	100.00	医 1	100.00	3	100.00

※ () は短時間勤務職員数について外書き

(級別の基準となる職務)

行政職給料表

区分	1 級	2 級	3 級	4 級	5 級	6 級	7 級	8 級
職名	主 事 看護 師	主 事 看護 師	主任主事 主任看護 師	副 主 査 副総括看護 師	係 長 主 査 総括看護 師	副 課 長 副 主 幹	次 長 課 主 幹	部 長

医療職給料表

区分	1 級	2 級	3 級
職名	医 師	医 師	診療所長

エ. 昇給

区 分	合 計	職 種			
		一般行政職	医 師	看護 師	
本 年 度	職員数 (A) (人)	4	1	3	
	昇給に係る職員数 (B) (人)	4	1	3	
	号給数別内訳	1号給(人)	1	1	
		2号給(人)			
		3号給(人)			
		4号給(人)	3		3
比率 (B) / (A) (%)	100.00	100.00	100.00		
区 分	合 計	職 種			
		一般行政職	医 師	看護 師	
前 年 度	職員数 (A) (人)	5	1	3	
	昇給に係る職員数 (B) (人)	4	1	3	
	号給数別内訳	1号給(人)	1	1	
		2号給(人)			
		3号給(人)			
		4号給(人)	3		3
比率 (B) / (A) (%)	80.00	0.00	100.00		

オ. 期末手当・勤勉手当

区 分	支給期別支給率		支給率計	職制上の段階、職務の 級等による加算措置	備 考
	6月(月分)	12月(月分)			
本年度	2. 2 5 0 (1. 1 7 5)	2. 2 5 0 (1. 1 7 5)	4. 5 0 0 (2. 3 5 0)	有	
前年度	2. 2 2 5 (1. 1 7 5)	2. 2 2 5 (1. 1 7 5)	4. 4 5 0 (2. 3 5 0)	有	
国の制度	2. 2 5 0 (1. 1 7 5)	2. 2 5 0 (1. 1 7 5)	4. 5 0 0 (2. 3 5 0)	有	

※ () は再任用職員の支給率

カ. 定年退職及び応募認定退職に係る退職手当

区分	20年勤続の者 (月分)	25年勤続の者 (月分)	35年勤続の者 (月分)	最高限度 (月分)	その他の 加算措置等	備 考
支給率等	24. 586875	33. 27075	47. 709	47. 709	定年前早期 退職特例措置	
国の制度 (支給率等)	24. 586875	33. 27075	47. 709	47. 709	定年前早期 退職特例措置	

キ. 地域手当

支給対象地域	君津市
支給率 (%)	5. 5
支給対象職員数(人)	5
国の指定基準に基づく 支給率 (%)	3. 0

ク. 特殊勤務手当

区 分	全職種	職 種		
		一般行政職	医 師	看護師
給料総額に対する比率 (%)	28.14		85.71	
支給対象職員の比率 (%) (令和2年1月1日現在)	20.00		100.00	
代表的な特殊勤務手当の名称	医務手当			

ケ. その他の手当

区 分	国の制度との異同	差 異 の 内 容	
		国	君 津 市
扶養手当	国と異なる	配偶者、父母等の場合 行政職給料表7級以下 6,500円 行政職給料表8級 3,500円 行政職給料表9級以上 支給しない 子の場合 10,000円 (満16歳の年度初めから満22歳の年度末までの子がいる場合は5,000円を加算)	配偶者、父母等の場合 行政職給料表7級以下 6,500円 行政職給料表8級 3,500円 子の場合 10,000円 (満16歳の年度初めから満22歳の年度末までの子がいる場合は5,000円を加算)
住居手当	国と同じ		
通勤手当	国と異なる	電車・バスを利用する場合 定期代55,000円まで、6箇月定期券 価額を一括支給 乗用車等を使用する場合 使用距離等に応じて2,000円～ 31,600円を支給	電車・バスを利用する場合 6箇月定期券価額を一括支給 乗用車等を使用する場合 使用距離等に応じて3,800円～ 21,400円を支給

債務負担行為で翌年度以降にわたるものについての前年度末までの支出額
又は支出額の見込み及び当該年度以降の支出予定額等に関する調書

(単位：千円)

事 項	限 度 額	前年度末までの支出（見込）額		当該年度以降の支出予定額		左の財源内訳			
		期 間	金 額	期 間	金 額	特 定 財 源			一 般 財 源
						国 県 支 出 金	地 方 債	そ の 他	
国保小櫃診療所指定管理料	40,000	令和元年度	0	令和2年度から 令和6年度まで	40,000				40,000


地方債の前々年度末における現在高並びに前年度末及び当該年度末における現在高の見込みに関する調書

(単位:千円)

区 分	前々年度末 現在高	前年度末 現在高見込額	当該年度中増減見込み		当該年度末 現在高見込額
			当該年度中 起債見込額	当該年度中 元金償還見込額	
1 普通債	4,486	3,876	0	621	3,255
(1) 施設整備事業	4,486	3,876	0	621	3,255
合計	4,486	3,876	0	621	3,255



君津市聖地公園事業特別会計予算書



議案第20号

令和2年度君津市聖地公園事業特別会計予算

令和2年度君津市聖地公園事業特別会計予算は、次に定めるところによる。

(歳入歳出予算)

第1条 歳入歳出予算の総額は、歳入歳出それぞれ63,000千円と定める。

2 歳入歳出予算の款項の区分及び当該区分ごとの金額は、「第1表歳入歳出予算」による。

(一時借入金)

第2条 地方自治法(昭和22年法律第67号)第235条の3第2項の規定による一時借入金の借入れの最高額は、2,000千円と定める。

令和2年2月18日 提出

君津市長 石井宏子

第1表 歳入歳出予算

歳入

(単位：千円)

款	項	金額
1 事業収入		31,411
	1 使用料	16,035
	2 手数料	15,376
2 繰入金		31,040
	1 繰入金	31,040
3 繰越金		469
	1 繰越金	469
4 諸収入		80
	1 預金利子	1
	2 雑入	79
歳入合計		63,000

歳出

(単位：千円)

款	項	金額
1 墓地公園事業費		22,589
	1 総務管理費	20,169
	2 墓地公園事業費	2,420
2 公債費		37,411
	1 公債費	37,411
3 予備費		3,000
	1 予備費	3,000
歳出合計		63,000

聖地公園事業



聖地公園事業特別会計予算に関する説明書



1. 総括
(歳入)

歳入歳出予算事項別明細書

(単位：千円)

款	本年度予算額	前年度予算額	比較
1 事業収入	31,411	36,655	△5,244
2 繰入金	31,040	20,562	10,478
3 繰越金	469	1,700	△1,231
4 諸収入	80	83	△3
歳入合計	63,000	59,000	4,000

聖地公園事業

(歳出)

(単位：千円)

款	本 年 度 予 算 額	前 年 度 予 算 額	比 較	本 年 度 予 算 額 の 財 源 内 訳			
				特 定 財 源			一 般 財 源
				国 県 支 出 金	地 方 債	そ の 他	
1 墓地公園事業費	22,589	19,423	3,166			15,455	7,134
2 公債費	37,411	37,577	△166				37,411
3 予備費	3,000	2,000	1,000				3,000
歳 出 合 計	63,000	59,000	4,000			15,455	47,545

聖地公園事業

2. 歳入

(単位：千円)

款 項 目	本 年 度	前 年 度	比 較	節		説 明
				区 分	金 額	
1 事業収入	31,411	36,655	△ 5,244			
1 使用料	16,035	21,604	△ 5,569			
1 墓園使用料	16,035	21,604	△ 5,569	1 墓園使用料	16,002	
2 手数料	15,376	15,051	325	2 一時使用料	33	
1 墓園手数料	15,376	15,051	325	1 管理手数料	14,709	
				2 書換等手数料	27	
				3 管理手数料滞納繰越分	640	
2 繰入金	31,040	20,562	10,478			
1 繰入金	31,040	20,562	10,478			
1 一般会計繰入金	31,040	20,562	10,478	1 一般会計繰入金	31,040	
3 繰越金	469	1,700	△ 1,231			
1 繰越金	469	1,700	△ 1,231			
1 繰越金	469	1,700	△ 1,231	1 繰越金	469	
4 諸収入	80	83	△ 3			
1 預金利子	1	1	0			
1 預金利子	1	1	0	1 預金利子	1	
2 雑入	79	82	△ 3			
1 雑入	79	82	△ 3	1 雑入	79	1 聖地公園管理棟維持管理負担金 19
						2 その他 60
歳入合計	63,000	59,000	4,000			

1 事業収入 2 繰入金 3 繰越金 4 諸収入

聖地公園事業

3. 歳出

(単位：千円)

款 項 目	本 年 度	前 年 度	比 較	本 年 度 予 算 額 の 財 源 内 訳			節		説 明		
				特 定 財 源			一 般 財 源	区 分		金 額	
				国 県 支 出 金	地 方 債	そ の 他					
1 墓地公園事業費	22,589	19,423	3,166			15,455	7,134				
1 総務管理費	20,169	18,423	1,746			15,455	4,714				
1 一般管理費	20,169	18,423	1,746			15,455	4,714	10 需用費	4,818	管理運営事業	20,169
								11 役務費	785	墓地募集案内事業	285
								12 委託料	13,372	施設維持管理事業	8,120
								13 使用料及び賃借料	35	聖地公園管理委託関係費	11,764
								22 償還金 利子及び割引料	1,159		
2 墓地公園事業費	2,420	1,000	1,420				2,420				
1 墓地公園事業費	2,420	1,000	1,420				2,420	14 工事請負費	2,420	墓地整備事業	
2 公債費	37,411	37,577	△166				37,411				
1 公債費	37,411	37,577	△166				37,411				
1 元金	37,120	37,120	0				37,120	22 償還金 利子及び割引料	37,120	長期借入金償還元金	

1 墓地公園事業費 2 公債費

聖地公園事業

(単位：千円)

款 項 目	本 年 度	前 年 度	比 較	本 年 度 予 算 額 の 財 源 内 訳			節		説 明	
				特 定 財 源			一 般 財 源	区 分		金 額
				国 県 支 出 金	地 方 債	そ の 他				
2 利子	291	457	△166				291	22 償還金 利子及 び割引 料	291	長期借入金償還利子
3 予備費	3,000	2,000	1,000				3,000			
1 予備費	3,000	2,000	1,000				3,000			
1 予備費	3,000	2,000	1,000				3,000			
歳 出 合 計	63,000	59,000	4,000			15,455	47,545			

2 公債費 3 予備費

聖地公園事業

債務負担行為で翌年度以降にわたるものについての前年度末までの支出額
又は支出額の見込み及び当該年度以降の支出予定額等に関する調書

(単位：千円)

事 項	限 度 額	前年度末までの支出（見込）額		当該年度以降の支出予定額		左の財源内訳			
		期 間	金 額	期 間	金 額	特 定 財 源			一 般 財 源
						国 庫 支 出 金	地 方 債	そ の 他	
君津市営聖地公園指定管理料	34,650	令和元年度	11,550	令和2年度から 令和3年度まで	23,100			23,100	
君津市営聖地公園指定管理料（消費税率引上げに伴う追加分）	428			令和2年度から 令和3年度まで	428			428	


地方債の前々年度末における現在高並びに前年度末及び当該年度末における現在高の見込みに関する調書

(単位:千円)

区 分	前々年度末 現在高	前年度末 現在高見込額	当該年度中増減見込み		当該年度末 現在高見込額
			当該年度中 起債見込額	当該年度中 元金償還見込額	
1 普 通 債	111,400	74,280	0	37,120	37,160
(1) 墓 地 整 備 事 業	111,400	74,280	0	37,120	37,160
合 計	111,400	74,280	0	37,120	37,160



君津市農業集落排水事業特別会計予算書



議案第 2 1 号

令和 2 年度君津市農業集落排水事業特別会計予算

令和 2 年度君津市農業集落排水事業特別会計予算は、次に定めるところによる。

(歳入歳出予算)

第 1 条 歳入歳出予算の総額は、歳入歳出それぞれ 3 2, 0 0 0 千円と定める。

2 歳入歳出予算の款項の区分及び当該区分ごとの金額は、「第 1 表歳入歳出予算」による。

(一時借入金)

第 2 条 地方自治法（昭和 2 2 年法律第 6 7 号）第 2 3 5 条の 3 第 2 項の規定による一時借入金の借入れの最高額は、1, 0 0 0 千円と定める。

令和 2 年 2 月 1 8 日 提 出

君 津 市 長 石 井 宏 子

第1表 歳入歳出予算

歳入

(単位：千円)

款	項	金額
1 使用料及び手数料		2, 123
	1 使用料	2, 107
	2 手数料	16
2 繰入金		27, 375
	1 一般会計繰入金	27, 375
3 繰越金		2, 500
	1 繰越金	2, 500
4 諸収入		2
	1 預金利子	1
	2 雑入	1
廃 県支出金		—
	廃 県補助金	—
歳 入 合 計		32, 000

歳出

(単位：千円)

款	項	金額
1 農業集落排水事業費		17,024
	1 総務管理費	9
	2 事業費	17,015
2 公債費		12,476
	1 公債費	12,476
3 予備費		2,500
	1 予備費	2,500
歳出合計		32,000

農業集落排水事業



農業集落排水事業特別会計予算に関する説明書



1. 総括
(歳入)

歳入歳出予算事項別明細書

(単位：千円)

款	本年度予算額	前年度予算額	比較
1 使用料及び手数料	2, 123	2, 573	△450
2 繰入金	27, 375	22, 148	5, 227
3 繰越金	2, 500	1, 677	823
4 諸収入	2	2	0
廃 県支出金	0	3, 600	△3, 600
歳入合計	32, 000	30, 000	2, 000

農業集落排水事業

(歳出)

(単位：千円)

款	本 年 度 予 算 額	前 年 度 予 算 額	比 較	本 年 度 予 算 額 の 財 源 内 訳			
				特 定 財 源			一 般 財 源
				国 県 支 出 金	地 方 債	そ の 他	
1 農業集落排水事業費	17,024	16,024	1,000			2,123	14,901
2 公債費	12,476	12,476	0				12,476
3 予備費	2,500	1,500	1,000				2,500
歳 出 合 計	32,000	30,000	2,000			2,123	29,877

農業集落排水事業

2. 歳入

(単位：千円)

款 項 目	本 年 度	前 年 度	比 較	節		説 明
				区 分	金 額	
1 使用料及び手数料	2,123	2,573	△ 450			
1 使用料	2,107	2,557	△ 450			
1 農業集落排水 施設使用料	2,107	2,557	△ 450	1 農業集落排水施設 使用料	2,106	集落排水施設使用料
				2 農業集落排水施設 使用料滞納繰越分	1	農業集落排水施設使用料滞納繰越分
2 手数料	16	16	0			
1 農業集落排水 事業手数料	16	16	0	1 農業集落排水事業 手数料	16	1 指定工事店証交付手数料 10 2 指定工事店指定申請手数料 5 3 工事完了検査手数料 1
2 繰入金	27,375	22,148	5,227			
1 一般会計繰入金	27,375	22,148	5,227			
1 一般会計繰入 金	27,375	22,148	5,227	1 一般会計繰入金	27,375	
3 繰越金	2,500	1,677	823			
1 繰越金	2,500	1,677	823			
1 繰越金	2,500	1,677	823	1 前年度繰越金	2,500	
4 諸収入	2	2	0			
1 預金利子	1	1	0			
1 預金利子	1	1	0	1 預金利子	1	
2 雑入	1	1	0			
1 雑入	1	1	0	1 雑入	1	雑入
廃 県支出金	-	3,600	△ 3,600			
廃 県補助金	-	3,600	△ 3,600			

1 使用料及び手数料 2 繰入金 3 繰越金 4 諸収入 廃 県支出金

農業集落排水事業

(単位：千円)

款 項 目	本 年 度	前 年 度	比 較	節		説 明
				区 分	金 額	
廃 農業集落排水 事業県補助金	-	3,600	△ 3,600			
歳 入 合 計	32,000	30,000	2,000			

廃 県支出金

農業集落排水事業

3. 歳 出

(単位：千円)

款 項 目	本 年 度	前 年 度	比 較	本 年 度 予 算 額 の 財 源 内 訳				節		説 明
				特 定 財 源			一 般 財 源	区 分	金 額	
				国 県 支 出 金	地 方 債	そ の 他				
1 農業集落排水事業費	17,024	16,024	1,000			2,123	14,901			
1 総務管理費	9	9	0				9			
1 一般管理費	9	9	0				9	18 負担金補助及び交付金	9	県農業集落排水協議会負担金
2 事業費	17,015	16,015	1,000			2,123	14,892			
1 維持管理費	17,015	16,015	1,000			2,123	14,892	8 旅費	13	農業集落排水整備事業
								10 需用費	2,775	折木沢地区維持管理費
								11 役務費	2,654	
								12 委託料	4,067	
								13 使用料及び賃借料	792	
								14 工事請負費	6,704	
								26 公課費	10	
2 公債費	12,476	12,476	0				12,476			
1 公債費	12,476	12,476	0				12,476			
1 元金	10,098	9,906	192				10,098	22 償還金 利子及び割引料	10,098	長期借入金償還元金

1 農業集落排水事業費 2 公債費

農業集落排水事業

(単位：千円)

款 項 目	本 年 度	前 年 度	比 較	本 年 度 予 算 額 の 財 源 内 訳				節		説 明
				特 定 財 源			一 般 財 源	区 分	金 額	
				国 県 支 出 金	地 方 債	そ の 他				
2 利子	2,378	2,570	△192				2,378	22 償還金 利子及 び割引 料	2,378	長期借入金償還利子
3 予備費	2,500	1,500	1,000				2,500			
1 予備費	2,500	1,500	1,000				2,500			
1 予備費	2,500	1,500	1,000				2,500			
歳 出 合 計	32,000	30,000	2,000			2,123	29,877			

2 公債費 3 予備費

農業集落排水事業


地方債の前々年度末における現在高並びに前年度末及び当該年度末における現在高の見込みに関する調書

(単位:千円)

区 分	前々年度末 現在高	前年度末 現在高見込額	当該年度中増減見込み		当該年度末 現在高見込額
			当該年度中 起債見込額	当該年度中 元金償還見込額	
1 普通債	133,693	123,787	0	10,098	113,689
(1) 農業集落排水整備事業	133,693	123,787	0	10,098	113,689
合 計	133,693	123,787	0	10,098	113,689



君津市介護保険特別会計予算書



議案第22号

令和2年度君津市介護保険特別会計予算

令和2年度君津市介護保険特別会計予算は、次に定めるところによる。

(歳入歳出予算)

第1条 歳入歳出予算の総額は、歳入歳出それぞれ7,253,000千円と定める。

2 歳入歳出予算の款項の区分及び当該区分ごとの金額は、「第1表歳入歳出予算」による。

(一時借入金)

第2条 地方自治法(昭和22年法律第67号)第235条の3第2項の規定による一時借入金の借入れの最高額は、50,000千円と定める。

(歳出予算の流用)

第3条 地方自治法第220条第2項ただし書の規定により歳出予算の各項の経費の金額を流用することができる場合は、次のとおりと定める。

(1) 保険給付費の各項に計上した予算額に過不足を生じた場合における同一款内でのこれらの経費の各項間の流用

令和2年2月18日 提出

君津市長 石井宏子

第1表 歳入歳出予算

歳入

(単位：千円)

款	項	金額
1 保険料		1, 594, 973
	1 介護保険料	1, 594, 973
2 使用料及び手数料		1
	1 手数料	1
3 国庫支出金		1, 523, 196
	1 国庫負担金	1, 212, 365
	2 国庫補助金	310, 831
4 支払基金交付金		1, 856, 363
	1 支払基金交付金	1, 856, 363
5 県支出金		1, 016, 628
	1 県負担金	965, 127
	2 県補助金	51, 501
6 財産収入		196
	1 財産運用収入	196
7 繰入金		1, 257, 428

歳入

(単位：千円)

款	項	金額
	1 一般会計繰入金	1,187,858
	2 基金繰入金	69,570
8 繰越金		2
	1 繰越金	2
9 諸収入		4,213
	1 預金利子	1
	2 延滞金、加算金及び過料	1
	3 雑入	4,211
歳入合計		7,253,000

介護保険

歳 出

(単位：千円)

款	項	金 額
1 総務費		206,607
	1 総務管理費	126,267
	2 徴収費	3,571
	3 介護認定審査会費	76,769
2 保険給付費		6,699,976
	1 介護サービス等諸費	6,099,207
	2 介護予防サービス等諸費	152,538
	3 その他諸費	4,827
	4 高額介護サービス等費	153,078
	5 高額医療合算介護サービス等費	22,362
	6 特定入所者介護サービス等諸費	267,964
3 地域支援事業費		333,170
	1 介護予防・生活支援サービス事業費	169,237
	2 一般介護予防事業費	9,541

歳出


(単位：千円)

款	項	金額
	3 包括的支援事業・任意事業等諸費	153,642
	4 その他諸費	750
4 基金積立金		196
	1 基金積立金	196
5 公債費		1
	1 公債費	1
6 諸支出金		3,050
	1 償還金及び還付加算金	3,050
7 予備費		10,000
	1 予備費	10,000
歳出合計		7,253,000

介護保険



介護保険特別会計予算に関する説明書



1. 総括
(歳入)

歳入歳出予算事項別明細書

(単位：千円)

款	本年度予算額	前年度予算額	比較
1 保険料	1,594,973	1,625,017	△30,044
2 使用料及び手数料	1	1	0
3 国庫支出金	1,523,196	1,444,700	78,496
4 支払基金交付金	1,856,363	1,765,019	91,344
5 県支出金	1,016,628	971,923	44,705
6 財産収入	196	186	10
7 繰入金	1,257,428	1,086,220	171,208
8 繰越金	2	2	0
9 諸収入	4,213	4,932	△719
歳入合計	7,253,000	6,898,000	355,000

介護保険

(歳 出)

(単位：千円)

款	本 年 度 予 算 額	前 年 度 予 算 額	比 較	本 年 度 予 算 額 の 財 源 内 訳			
				特 定 財 源			一 般 財 源
				国 県 支 出 金	地 方 債	そ の 他	
1 総務費	206,607	194,937	11,670			206,607	0
2 保険給付費	6,699,976	6,368,902	331,074	2,378,491		4,321,485	0
3 地域支援事業費	333,170	322,374	10,796	161,333		171,837	0
4 基金積立金	196	186	10			196	0
5 公債費	1	1	0				1
6 諸支出金	3,050	1,600	1,450			3,045	5
7 予備費	10,000	10,000	0			10,000	0
歳 出 合 計	7,253,000	6,898,000	355,000	2,539,824		4,713,170	6

介護保険

2. 歳入

(単位：千円)

款 項 目	本 年 度	前 年 度	比 較	節		説 明
				区 分	金 額	
1 保険料	1,594,973	1,625,017	△ 30,044			
1 介護保険料	1,594,973	1,625,017	△ 30,044			
1 第1号被保険者保険料	1,594,973	1,625,017	△ 30,044	1 現年度分特別徴収保険料	1,471,644	調定見込額 1,471,644 徴収率 100.00%
				2 現年度分普通徴収保険料	115,152	調定見込額 136,211 徴収率 84.54%
				3 滞納繰越分普通徴収保険料	8,177	調定見込額 44,635 徴収率 18.32%
2 使用料及び手数料	1	1	0			
1 手数料	1	1	0			
1 総務手数料	1	1	0	1 総務手数料	1	
3 国庫支出金	1,523,196	1,444,700	78,496			
1 国庫負担金	1,212,365	1,147,736	64,629			
1 介護給付費負担金	1,212,365	1,147,736	64,629	1 現年度分	1,212,365	
2 国庫補助金	310,831	296,964	13,867			
1 調整交付金	200,999	191,067	9,932	1 現年度分	200,999	
2 地域支援事業交付金（介護予防・日常生活支援総合事業）	40,352	38,688	1,664	1 現年度分	40,352	

1 保険料 2 使用料及び手数料 3 国庫支出金

介護保険

(単位：千円)

款 項 目	本 年 度	前 年 度	比 較	節		説 明
				区 分	金 額	
3 地域支援事業 交付金（介護 予防・日常生 活支援総合事 業以外）	59,143	57,482	1,661	1 現年度分	59,143	
4 保険者機能強 化推進交付金	10,337	9,727	610	1 保険者機能強化推 進交付金	10,337	
4 支払基金交付金	1,856,363	1,765,019	91,344			
1 支払基金交付金	1,856,363	1,765,019	91,344			
1 介護給付費交 付金	1,808,993	1,719,603	89,390	1 現年度分	1,808,993	
2 地域支援事業 支援交付金	47,370	45,416	1,954	1 現年度分	47,370	
5 県支出金	1,016,628	971,923	44,705			
1 県負担金	965,127	922,156	42,971			
1 介護給付費負 担金	965,127	922,156	42,971	1 現年度分	965,127	
2 県補助金	51,501	49,767	1,734			
1 地域支援事業 交付金（介護 予防・日常生 活支援総合事 業）	21,930	21,026	904	1 現年度分	21,930	

3 国庫支出金 4 支払基金交付金 5 県支出金

介護保険

(単位：千円)

款 項 目	本 年 度	前 年 度	比 較	節		説 明
				区 分	金 額	
2 地域支援事業 交付金（介護 予防・日常生 活支援総合事 業以外）	29,571	28,741	830	1 現年度分	29,571	
6 財産収入	196	186	10			
1 財産運用収入	196	186	10			
1 利子及び配当 金	196	186	10	1 介護給付費準備基 金利子	196	
7 繰入金	1,257,428	1,086,220	171,208			
1 一般会計繰入金	1,187,858	1,064,706	123,152			
1 一般会計繰入 金	219,547	206,463	13,084	1 職員給与費繰入金	94,451	
				2 事務費繰入金	125,096	
2 介護給付費繰 入金	837,496	796,111	41,385	1 現年度分	837,496	
3 地域支援事業 繰入金（介護 予防・日常生 活支援総合事 業）	21,930	21,026	904	1 現年度分	21,930	
4 地域支援事業 繰入金（介護 予防・日常生 活支援総合事 業以外）	29,571	28,741	830	1 現年度分	29,571	

5 県支出金 6 財産収入 7 繰入金

介護保険

(単位：千円)

款 項 目	本 年 度	前 年 度	比 較	節		説 明
				区 分	金 額	
5 低所得者保険料軽減繰入金	79,314	12,365	66,949	1 現年度分	79,314	
2 基金繰入金	69,570	21,514	48,056			
1 介護給付費準備基金繰入金	69,570	21,514	48,056	1 介護給付費準備基金繰入金	69,570	
8 繰越金	2	2	0			
1 繰越金	2	2	0			
1 繰越金	2	2	0	1 介護給付費繰越金	1	
				2 その他繰越金	1	
9 諸収入	4,213	4,932	△ 719			
1 預金利子	1	1	0			
1 預金利子	1	1	0	1 預金利子	1	
2 延滞金、加算金及び過料	1	1	0			
1 第1号被保険者延滞金	1	1	0	1 第1号被保険者延滞金	1	
3 雑入	4,211	4,930	△ 719			
1 第三者納付金	1	1	0	1 第三者納付金	1	
2 返納金	1	1	0	1 返納金	1	
3 雑入	4,209	4,928	△ 719	1 雑入	4,209	1 雑入 1 2 被保険者負担分雇用保険料 126 3 介護予防ケアマネジメント収入 4,082
歳 入 合 計	7,253,000	6,898,000	355,000			

7 繰入金 8 繰越金 9 諸収入

介護保険

3. 歳出

(単位：千円)

款 項 目	本 年 度	前 年 度	比 較	本年度予算額の財源内訳			節		説 明	
				特 定 財 源			一般財源	区 分		金 額
				国県支出金	地 方 債	そ の 他				
1 総務費	206,607	194,937	11,670			206,607				
1 総務管理費	126,267	125,454	813			126,267				
1 一般管理費	126,267	125,454	813			126,267				
							1 報酬	699	1 一般職人件費 83,358	
							2 給料	46,636	2 公務災害補償基金負担金 61	
							3 職員手当等	27,739	3 総合事務組合負担金 11,032	
							4 共済費	14,444	4 委員会運営費 762	
							8 旅費	75	5 介護保険事業計画等作成費 1,996	
							10 需用費	1,252	6 社会保障・税番号制度システム整備関係事業 4,158	
							11 役務費	2,200	7 その他諸経費 24,900	
							12 委託料	22,100		
							13 使用料及び賃借料	29		
							18 負担金補助及び交付金	11,093		
2 徴収費	3,571	3,538	33			3,571				
1 賦課徴収費	3,571	3,538	33			3,571				
							10 需用費	90	保険料徴収事務費	
							11 役務費	3,058		
							12 委託料	423		
3 介護認定審査会費	76,769	65,945	10,824			76,769				
1 介護認定審査会費	14,850	15,579	△729			14,850				
							1 報酬	13,320	介護認定審査会費	
							7 報償費	193		

1 総務費

介護保険

(単位：千円)

款 項 目	本 年 度	前 年 度	比 較	本 年 度 予 算 額 の 財 源 内 訳			節		説 明	
				特 定 財 源			一 般 財 源	区 分		金 額
				国 県 支 出 金	地 方 債	そ の 他				
								8 旅費	311	
								10 需用費	60	
								11 役務費	966	
2 認定調査 等費	61,919	50,366	11,553			61,919		2 給料	22,772	認定調査関係費
								3 職員手 当等	7,240	
								4 共済費	4,817	
								8 旅費	1,151	
								10 需用費	211	
								11 役務費	21,878	
								12 委託料	2,640	
								17 備品購 入費	1,200	
								26 公課費	10	
2 保険給付費	6,699,976	6,368,902	331,074	2,378,491		4,321,485				
1 介護サー ビス等諸費	6,099,207	5,785,873	313,334	2,165,236		3,933,971				
1 介護サー ビス等諸 費	6,099,207	5,785,873	313,334	2,165,236		3,933,971	18 負担金 補助及 び交付 金	6,099,207		介護サービス等諸費 6,099,207
										居宅介護サービス給付費 2,594,946
										特例居宅介護サービス給付費 10
										地域密着型介護サービス給付費 1,144,151
										特例地域密着型介護サービス給付費 1
										施設介護サービス給付費 1,994,196
										特例施設介護サービス給付費 1
										居宅介護福祉用具購入費 8,902
										居宅介護住宅改修費 20,247

(単位：千円)

款 項 目	本 年 度	前 年 度	比 較	本 年 度 予 算 額 の 財 源 内 訳			節		説 明	
				特 定 財 源			一 般 財 源	区 分		金 額
				国 県 支 出 金	地 方 債	そ の 他				
									居宅介護サービス計画給付費 336,743 特例居宅介護サービス計画給付費 10	
2 介護予防サービス等諸費	152,538	147,162	5,376	54,142		98,396				
1 介護予防サービス等諸費	152,538	147,162	5,376	54,142		98,396	18 負担金 補助及び交付金	152,538	介護予防サービス等諸費 152,538 介護予防サービス給付費 108,018 特例介護予防サービス給付費 10 地域密着型介護予防サービス給付費 3,467 特例地域密着型介護予防サービス給付費 1 介護予防福祉用具購入費 3,258 介護予防住宅改修費 16,365 介護予防サービス計画給付費 21,419	
3 その他諸費	4,827	4,559	268	1,712		3,115				
1 審査支払手数料等	4,827	4,559	268	1,712		3,115	11 役務費	4,827	審査支払手数料等	
4 高額介護サービス等費	153,078	147,580	5,498	54,341		98,737				
1 高額介護サービス等費	153,078	147,580	5,498	54,341		98,737	18 負担金 補助及び交付金	153,078	高額介護サービス等費 153,078 高額介護サービス費 152,978 高額介護予防サービス費 100	
5 高額医療合算介護サービス等費	22,362	15,422	6,940	7,936		14,426				

2 保険給付費

介護保険

(単位：千円)

款 項 目	本 年 度	前 年 度	比 較	本 年 度 予 算 額 の 財 源 内 訳			節		説 明		
				特 定 財 源			一 般 財 源	区 分		金 額	
				国 県 支 出 金	地 方 債	そ の 他					
1 高額医療 合算介護 サービス 等費	22,362	15,422	6,940	7,936		14,426		18 負担金 補助及 び交付 金	22,362	高額医療合算介護サービス等費 高額医療合算介護サービス費 高額医療合算介護予防サービス費	22,362 22,262 100
6 特定入所者 介護サービ ス等諸費	267,964	268,306	△342	95,124		172,840					
1 特定入所 者介護サ ービス等 諸費	267,964	268,306	△342	95,124		172,840		18 負担金 補助及 び交付 金	267,964	特定入所者介護サービス等諸費 特定入所者介護サービス費 特例特定入所者介護サービス費 特定入所者介護予防サービス費 特例特定入所者介護予防サービス費	267,964 267,604 100 250 10
3 地域支援事業 費	333,170	322,374	10,796	161,333		171,837					
1 介護予防・ 生活支援サ ービス事業 費	169,237	163,893	5,344	66,869		102,368					
1 介護予防 ・生活支 援サービ ス事業費	150,485	141,974	8,511	58,434		92,051		18 負担金 補助及 び交付 金	150,485	介護予防・生活支援サービス事業費	

(単位：千円)

款 項 目	本 年 度	前 年 度	比 較	本 年 度 予 算 額 の 財 源 内 訳			節		説 明	
				特 定 財 源			一 般 財 源	区 分		金 額
				国 県 支 出 金	地 方 債	そ の 他				
2 介護予防 ケアマネ ジメント 事業費	18,752	21,919	△3,167	8,435		10,317		10 需用費 15 11 役務費 25 18 負担金 補助及 び交付 金 18,712	介護予防ケアマネジメント事業費	
2 一般介護予 防事業費	9,541	8,679	862	5,485		4,056				
1 一般介護 予防事業 費	9,541	8,679	862	5,485		4,056		1 報酬 2,452 3 職員手 当等 349 7 報償費 456 8 旅費 481 10 需用費 61 12 委託料 5,742	一般介護予防事業費	
3 包括的支援 事業・任意 事業等諸費	153,642	149,314	4,328	88,714		64,928				
1 一般管理 費	139,962	136,412	3,550	80,817		59,145		2 給料 31,807 3 職員手 当等 16,663 4 共済費 9,185 7 報償費 390 8 旅費 211 10 需用費 91 11 役務費 619	一般管理費 139,962 一般職人件費 49,028 公務災害補償基金負担金 44 総合事務組合負担金 7,150 地域包括支援センター運営事業委託事業 71,942 その他諸費 11,798	

3 地域支援事業費

介護保険

(単位：千円)

款 項 目	本 年 度	前 年 度	比 較	本 年 度 予 算 額 の 財 源 内 訳			節		説 明	
				特 定 財 源			一 般 財 源	区 分		金 額
				国 県 支 出 金	地 方 債	そ の 他				
								12 委託料	71,977	
								18 負担金 補助及 び交付 金	9,019	
2 生活支援 体制整備 事業費	11,464	10,700	764	6,619		4,845		7 報償費	435	生活支援体制整備事業費
								8 旅費	9	
								10 需用費	42	
								11 役務費	195	
								12 委託料	10,770	
								13 使用料 及び賃 借料	4	
								18 負担金 補助及 び交付 金	9	
3 在宅医療 ・介護連 携推進事 業費	1,597	1,582	15	921		676		7 報償費	240	在宅医療・介護連携推進事業費
								8 旅費	8	
								10 需用費	51	
								11 役務費	39	
								12 委託料	1,259	
4 認知症総 合支援事 業費	619	620	△1	357		262		7 報償費	420	認知症総合支援事業費
								8 旅費	37	
								10 需用費	3	
								11 役務費	3	

(単位：千円)

款 項 目	本 年 度	前 年 度	比 較	本 年 度 予 算 額 の 財 源 内 訳			節		説 明	
				特 定 財 源			一 般 財 源	区 分		金 額
				国 県 支 出 金	地 方 債	そ の 他				
								18 負担金 補助及 び交付 金	156	
4 その他諸費	750	488	262	265		485				
1 審査支払 手数料	750	488	262	265		485		11 役務費	750	審査支払手数料
4 基金積立金	196	186	10			196				
1 基金積立金	196	186	10			196				
1 介護給付 費準備基 金積立金	196	186	10			196		24 積立金	196	介護給付費準備基金積立金
5 公債費	1	1	0				1			
1 公債費	1	1	0				1			
1 利子	1	1	0				1	22 償還金 利子及 び割引 料	1	一時借入金利子
6 諸支出金	3,050	1,600	1,450			3,045	5			
1 償還金及び 還付加算金	3,050	1,600	1,450			3,045	5			
1 第1号被 保険者保 険料還付 金	3,050	1,600	1,450			3,045	5	22 償還金 利子及 び割引 料	3,050	第1号被保険者保険料還付金
7 予備費	10,000	10,000	0			10,000				

3 地域支援事業費 4 基金積立金 5 公債費 6 諸支出金 7 予備費

介護保険

(単位：千円)

款 項 目	本 年 度	前 年 度	比 較	本 年 度 予 算 額 の 財 源 内 訳			節		説 明	
				特 定 財 源			一 般 財 源	区 分		金 額
				国 県 支 出 金	地 方 債	そ の 他				
1 予備費	10,000	10,000	0			10,000				
1 予備費	10,000	10,000	0			10,000				
歳 出 合 計	7,253,000	6,898,000	355,000	2,539,824		4,713,170	6			

7 予備費

介護保険

給 与 費 明 細 書

1. 特 別 職

区 分	職員数 (人)	給 与 費							共済費 (千円)	合 計 (千円)	備 考
		報 酬 (千円)	給 料 (千円)	期末手当 (千円)	期末手当の 年間支給率 (月分)	地域手当 (千円)	その他の 手 当 (千円)	計 (千円)			
本年度	長 等										
	議 員										
	その他の 特別職	40	14,019					14,019		14,019	
	計	40	14,019					14,019		14,019	
前年度	長 等										
	議 員										
	その他の 特別職	40	14,979					14,979		14,979	
	計	40	14,979					14,979		14,979	
比 較	長 等										
	議 員										
	その他の 特別職	0	△ 960					△ 960		△ 960	
	計	0	△ 960					△ 960		△ 960	

2. 一般職

(1) 総括

区分	職員数 (人)	給与費				共済費 (千円)	合計 (千円)
		報酬(千円)	給料(千円)	職員手当(千円)	計(千円)		
本年度	34 (2)	2,452	101,215	51,391	155,058	28,446	183,504
前年度	21 (0)	0	68,603	39,750	108,353	20,752	129,105
比較	13 (2)	2,452	32,612	11,641	46,705	7,694	54,399

※ () は、短時間勤務職員について外書き

職員手当 の内訳	区分	期末勤勉 手当 (千円)	扶養手当 (千円)	通勤手当 (千円)	管理職 手当 (千円)	住居手当 (千円)	地域手当 (千円)	特殊勤務 手当 (千円)	時間外 手当 (千円)	宿日直 手当 (千円)	管理職員 特別勤務 手当 (千円)	単身赴任 手当 (千円)
	本年度		35,088	858	2,398	480	2,412	5,501	4	4,650	0	0
前年度		27,629	918	1,469	960	588	4,282	4	3,900	0	0	0
比較		7,459	△ 60	929	△ 480	1,824	1,219	0	750	0	0	0

ア 会計年度任用職員以外の職員

区 分	職員数 (人)	給 与 費				共済費 (千円)	合 計 (千円)
		報酬(千円)	給料(千円)	職員手当(千円)	計(千円)		
本年度	22 (0)		69,032	41,070	110,102	21,684	131,786
前年度	21 (0)		68,603	39,750	108,353	20,752	129,105
比 較	1 (0)		429	1,320	1,749	932	2,681

※ () は、短時間勤務職員について外書き

職員手当 の内訳	区 分	期末勤勉 手 当	扶養手当	通勤手当	管理職 手 当	住居手当	地域手当	特殊勤務 手 当	時間外 手 当	宿日直 手 当	管理職員 特別勤務 手 当	単身赴任 手 当
		(千円)	(千円)	(千円)	(千円)	(千円)	(千円)	(千円)	(千円)	(千円)	(千円)	(千円)
	本年度	28,236	858	1,289	480	2,412	3,891	4	3,900	0	0	0
	前年度	27,629	918	1,469	960	588	4,282	4	3,900	0	0	0
	比 較	607	△ 60	△ 180	△ 480	1,824	△ 391	0	0	0	0	0

イ 会計年度任用職員

区 分	職員数 (人)	給 与 費				共済費 (千円)	合 計 (千円)
		報酬(千円)	給料(千円)	職員手当(千円)	計(千円)		
本年度	12 (2)	2,452	32,183	10,321	44,956	6,762	51,718
前年度	0 (0)	0	0	0	0	0	0
比 較	12 (2)	2,452	32,183	10,321	44,956	6,762	51,718

※ () は、会計年度任用の職を占める職員であって、その一週間当たりの通常の勤務時間が常時勤務を要する職を占める職員の一週間当たりの通常の勤務時間に比し短い職員について外書き

職員手当 の内訳	区 分	期末勤勉 手 当 (千円)	通勤手当 (千円)	地域手当 (千円)	特殊勤務 手 当 (千円)	時間外 手 当 (千円)
	本年度	6,852	1,109	1,610	0	750
	前年度	0	0	0	0	0
	比 較	6,852	1,109	1,610	0	750

(2) 給料及び職員手当の増減額の明細

区 分	増減額 (千円)	増減事由別内訳 (千円)	説 明	備 考
給 料	429	給与改定に伴う増減分	210	給与改定の状況 給料改定率 0.2%
		普通昇給に伴う増加分	1,367	平均昇給率 2.24%
		その他の増減分	△ 1,148	新陳代謝等に係る増減分
職員手当	1,320	給与改定に伴う増減分	320	期末勤勉手当 392千円 地域手当 12千円 住居手当 △ 84千円
		制度改正に伴う増減分	△ 488	地域手当の改正 期末勤勉手当 △ 134千円 地域手当 △ 354千円
		その他の増減分	1,488	新陳代謝等に係る増減分

※この表には、会計年度任用職員を含まない

(3) 給料及び職員手当の状況

ア. 職員1人当たりの給料

区 分		一般行政職	看護・保健職
令和2年1月1日現在	平均給料月額(円)	258,285	296,450
	平均給与月額(円)	300,810	329,137
	平均年齢(歳)	34.07	41.03
平成31年1月1日現在	平均給料月額(円)	259,550	329,250
	平均給与月額(円)	305,985	362,097
	平均年齢(歳)	33.01	42.01

イ. 初任給

区 分		一般行政職 (円)	看護・保健職 (円)
高校卒	市	154,900	
	国	150,600	
大学卒	市	188,700	188,700
	国	182,200	212,600

ウ. 等級別職員数

区分	級	一般行政職		看護・保健職	
		職員数(人)	構成比(%)	職員数(人)	構成比(%)
令和2年1月1日現在	8級				
	7級				
	6級	1	5.00		
	5級	1	5.00		
	4級	2	10.00		
	3級	7	35.00	2	100.00
	2級	4	20.00		
	1級	5	25.00		
	計	20	100.00	2	100.00
	区分	級	一般行政職		看護・保健職
平成31年1月1日現在	8級				
	7級				
	6級	1	5.56		
	5級			1	50.00
	4級	3	16.67		
	3級	6	33.33	1	50.00
	2級	6	33.33		
	1級	2	11.11		
	計	18	100.00	2	100.00

(級別の基準となる職務)

区 分	1 級	2 級	3 級	4 級	5 級	6 級	7 級	8 級
職 名	主 事	主 事	主任主事	副 主 査	係 長 主 査	副 課 長 副 主 幹	次 長 課 長 主 幹	部 長

エ. 昇給

区 分	合 計	職 種		区 分	合 計	職 種					
		一般行政職	看護・保健職			一般行政職	看護・保健職				
本 年 度	職員数 (A) (人)	22	20	2	前 年 度	職員数 (A) (人)	21	19	2		
	昇給に係る職員数 (B) (人)	21	19	2		昇給に係る職員数 (B) (人)	20	18	2		
	号給数別内訳	1号給(人)					号給数別内訳	1号給(人)			
		2号給(人)	1	1				2号給(人)			
		3号給(人)						3号給(人)			
		4号給(人)	20	18		2		4号給(人)	20	18	2
比率 (B) / (A) (%)	95.45	95.00	100.00	比率 (B) / (A) (%)	95.24	94.74	100.00				

オ. 期末手当・勤勉手当

区 分	支給期別支給率		支給率計	職制上の段階、職務の 級等による加算措置	備 考
	6月(月分)	12月(月分)			
本年度	2. 2 5 0 (1. 1 7 5)	2. 2 5 0 (1. 1 7 5)	4. 5 0 0 (2. 3 5 0)	有	
前年度	2. 2 2 5 (1. 1 7 5)	2. 2 2 5 (1. 1 7 5)	4. 4 5 0 (2. 3 5 0)	有	
国の制度	2. 2 5 0 (1. 1 7 5)	2. 2 5 0 (1. 1 7 5)	4. 5 0 0 (2. 3 5 0)	有	

※ () は再任用職員の支給率

カ. 定年退職及び応募認定退職に係る退職手当

区分	20年勤続の者 (月分)	25年勤続の者 (月分)	35年勤続の者 (月分)	最高限度 (月分)	その他の 加算措置等	備 考
支給率等	24. 586875	33. 27075	47. 709	47. 709	定年前早期 退職特例措置	
国の制度 (支給率等)	24. 586875	33. 27075	47. 709	47. 709	定年前早期 退職特例措置	

キ. 地域手当

支給対象地域	君津市
支給率 (%)	5. 5
支給対象職員数(人)	22
国の指定基準に基づく 支給率 (%)	3. 0

ク. 特殊勤務手当

区 分	全職種	職 種	
		一般行政職	看護・保健職
給料総額に対する比率 (%)	0.01	0.01	
支給対象職員の比率 (%) (令和2年1月1日現在)	0		
代表的な特殊勤務手当の名称	保険料徴収手当		

ケ. その他の手当

区 分	国の制度との異同	差 異 の 内 容	
		国	君 津 市
扶養手当	国と異なる	配偶者、父母等の場合 行政職給料表7級以下 6,500円 行政職給料表8級 3,500円 行政職給料表9級以上 支給しない 子の場合 10,000円 (満16歳の年度初めから満22歳の年度末までの子がいる場合は5,000円を加算)	配偶者、父母等の場合 行政職給料表7級以下 6,500円 行政職給料表8級 3,500円 子の場合 10,000円 (満16歳の年度初めから満22歳の年度末までの子がいる場合は5,000円を加算)
住居手当	国と同じ		
通勤手当	国と異なる	電車・バスを利用する場合 定期待55,000円まで、6箇月定期券 価額を一括支給 乗用車等を使用する場合 使用距離等に応じて2,000円～ 31,600円を支給	電車・バスを利用する場合 6箇月定期券価額を一括支給 乗用車等を使用する場合 使用距離等に応じて3,800円～ 21,400円を支給

債務負担行為で翌年度以降にわたるものについての前年度末までの支出額
又は支出額の見込み及び当該年度以降の支出予定額等に関する調書

(単位：千円)

事 項	限 度 額	前年度末までの支出（見込）額		当該年度以降の支出予定額		左の財源内訳			
		期 間	金 額	期 間	金 額	特 定 財 源			一般財源
						国県支出金	地 方 債	そ の 他	
君津市地域包括支援センター運営事業委託料	215,358	令和元年度	71,786	令和2年度から 令和3年度まで	143,572	82,912		60,660	
君津市地域包括支援センター運営事業委託料 (消費税率引上げに伴う追加分)	305			令和2年度から 令和3年度まで	305	176		129	
介護保険事業計画等作成業務委託	2,500			令和2年度	2,500			2,500	

君津市後期高齢者医療特別会計予算書



議案第23号

令和2年度君津市後期高齢者医療特別会計予算

令和2年度君津市後期高齢者医療特別会計予算は、次に定めるところによる。

(歳入歳出予算)

第1条 歳入歳出予算の総額は、歳入歳出それぞれ1,184,000千円と定める。

2 歳入歳出予算の款項の区分及び当該区分ごとの金額は、「第1表歳入歳出予算」による。

令和2年2月18日 提出

君津市長 石井宏子

第1表 歳入歳出予算

歳入

(単位：千円)

款	項	金額
1 後期高齢者医療保険料		853,592
	1 後期高齢者医療保険料	853,592
2 繰入金		249,582
	1 一般会計繰入金	249,582
3 諸収入		80,825
	1 延滞金及び過料	126
	2 償還金及び還付加算金	3,040
	3 受託事業収入	77,654
	4 預金利子	1
	5 雑入	4
4 繰越金		1
	1 繰越金	1
歳入合計		1,184,000


後期高齢者医療

歳出

(単位：千円)

款	項	金額
1 総務費		120,894
	1 総務管理費	118,528
	2 徴収費	2,366
2 後期高齢者医療広域連合納付金		1,050,066
	1 後期高齢者医療広域連合納付金	1,050,066
3 諸支出金		3,040
	1 償還金及び還付加算金	3,040
4 予備費		10,000
	1 予備費	10,000
歳出合計		1,184,000

後期高齢者医療



後期高齢者医療特別会計予算に関する説明書



1. 総括
(歳入)

歳入歳出予算事項別明細書

(単位：千円)

款	本年度予算額	前年度予算額	比較
1 後期高齢者医療保険料	853,592	776,788	76,804
2 繰入金	249,582	244,733	4,849
3 諸収入	80,825	78,478	2,347
4 繰越金	1	1	0
歳入合計	1,184,000	1,100,000	84,000

後期高齢者医療

(歳出)

(単位：千円)

款	本 年 度 予 算 額	前 年 度 予 算 額	比 較	本 年 度 予 算 額 の 財 源 内 訳			
				特 定 財 源			一 般 財 源
				国 県 支 出 金	地 方 債	そ の 他	
1 総務費	120,894	118,856	2,038			120,889	5
2 後期高齢者医療広域連合納付金	1,050,066	968,604	81,462			1,050,065	1
3 諸支出金	3,040	2,540	500			3,040	0
4 予備費	10,000	10,000	0			10,000	0
歳 出 合 計	1,184,000	1,100,000	84,000			1,183,994	6

後期高齢者医療

2. 歳入

(単位：千円)

款 項 目	本 年 度	前 年 度	比 較	節		説 明
				区 分	金 額	
1 後期高齢者医療保険料	853,592	776,788	76,804			
1 後期高齢者医療保険料	853,592	776,788	76,804			
1 特別徴収保険料	567,564	505,521	62,043	1 現年度分	567,564	調定見込額 567,564 徴収率 100.00%
2 普通徴収保険料	286,028	271,267	14,761	1 現年度分	281,828	調定見込額 287,668 徴収率 97.97%
				2 滞納繰越分	4,200	調定見込額 13,003 徴収率 32.30%
2 繰入金	249,582	244,733	4,849			
1 一般会計繰入金	249,582	244,733	4,849			
1 一般会計繰入金	249,582	244,733	4,849	1 事務費繰入金	53,235	
				2 保険基盤安定繰入金	196,347	
3 諸収入	80,825	78,478	2,347			
1 延滞金及び過料	126	99	27			
1 延滞金及び過料	126	99	27	1 延滞金	125	
				2 過料	1	
2 償還金及び還付加算金	3,040	2,540	500			
1 保険料還付金	3,000	2,500	500	1 保険料還付金	3,000	
2 還付加算金	40	40	0	1 還付加算金	40	
3 受託事業収入	77,654	75,835	1,819			

1 後期高齢者医療保険料 2 繰入金 3 諸収入

後期高齢者医療

(単位：千円)

款 項 目	本 年 度	前 年 度	比 較	節		説 明
				区 分	金 額	
1 後期高齢者医療広域連合受託事業収入	77,654	75,835	1,819	1 健診受託収入	75,428	
				2 賦課徴収受託収入	2,226	
4 預金利子	1	1	0			
1 預金利子	1	1	0	1 預金利子	1	
5 雑入	4	3	1			
1 雑入	4	3	1	1 雑入	4	被保険者負担分雇用保険料
4 繰越金	1	1	0			
1 繰越金	1	1	0			
1 繰越金	1	1	0	1 前年度繰越金	1	
歳 入 合 計	1,184,000	1,100,000	84,000			

3 諸収入 4 繰越金

後期高齢者医療

3. 歳出

(単位：千円)

款 項 目	本 年 度	前 年 度	比 較	本年度予算額の財源内訳			節		説 明	
				特 定 財 源			一般財源	区 分		金 額
				国県支出金	地 方 債	そ の 他				
1 総務費	120,894	118,856	2,038			120,889	5			
1 総務管理費	118,528	116,631	1,897			118,523	5			
1 一般管理費	118,528	116,631	1,897			118,523	5	1 報酬 2 給料 3 職員手当等 4 共済費 8 旅費 10 需用費 11 役務費 12 委託料 18 負担金補助及び交付金	1 一般職人件費 2 公務災害補償基金負担金 3 総合事務組合負担金 4 後期高齢者医療健診委託事業 5 その他諸経費	
2 徴収費	2,366	2,225	141			2,366				
1 徴収費	2,366	2,225	141			2,366		10 需用費 11 役務費 12 委託料	保険料徴収事務費	
2 後期高齢者医療広域連合納付金	1,050,066	968,604	81,462			1,050,065	1			
1 後期高齢者医療広域連合納付金	1,050,066	968,604	81,462			1,050,065	1			

1 総務費 2 後期高齢者医療広域連合納付金

後期高齢者医療

(単位：千円)

款 項 目	本 年 度	前 年 度	比 較	本年度予算額の財源内訳			節		説 明	
				特 定 財 源			一般財源	区 分		金 額
				国県支出金	地 方 債	そ の 他				
1 後期高齢者医療広域連合納付金	1,050,066	968,604	81,462			1,050,065	1 18 負担金補助及び交付金	1,050,066	後期高齢者医療広域連合納付金	
3 諸支出金	3,040	2,540	500			3,040				
1 償還金及び還付加算金	3,040	2,540	500			3,040				
1 保険料還付金	3,000	2,500	500			3,000	22 償還金 利子及び割引料	3,000	保険料還付金	
2 還付加算金	40	40	0			40	22 償還金 利子及び割引料	40	還付加算金	
4 予備費	10,000	10,000	0			10,000				
1 予備費	10,000	10,000	0			10,000				
1 予備費	10,000	10,000	0			10,000				
歳 出 合 計	1,184,000	1,100,000	84,000			1,183,994	6			

2 後期高齢者医療広域連合納付金 3 諸支出金 4 予備費

後期高齢者医療

給 与 費 明 細 書

1. 一 般 職

(1) 総 括

区 分	職員数 (人)	給 与 費				共済費 (千円)	合 計 (千円)
		報酬(千円)	給料(千円)	職員手当(千円)	計(千円)		
本年度	5 (1)	1,207	15,472	9,177	25,856	4,928	30,784
前年度	5 (0)	0	15,104	9,081	24,185	4,532	28,717
比 較	0 (1)	1,207	368	96	1,671	396	2,067

※ () は、短時間勤務職員について外書き

職員手当 の内訳	区 分	期末勤勉 手 当	扶養手当	通勤手当	管理職 手 当	住居手当	地域手当	特殊勤務 手 当	時間外 手 当	宿日直 手 当	管理職員 特別勤務 手 当	単身赴任 手 当
		(千円)	(千円)	(千円)	(千円)	(千円)	(千円)	(千円)	(千円)	(千円)	(千円)	(千円)
	本年度	6,239	198	518	0	336	866	20	1,000	0	0	0
	前年度	6,196	198	740	0	0	927	20	1,000	0	0	0
	比 較	43	0	△ 222	0	336	△ 61	0	0	0	0	0

ア 会計年度任用職員以外の職員

区 分	職員数 (人)	給 与 費				共済費 (千円)	合 計 (千円)
		報酬(千円)	給料(千円)	職員手当(千円)	計(千円)		
本年度	5 (0)		15,472	9,006	24,478	4,698	29,176
前年度	5 (0)		15,104	9,081	24,185	4,532	28,717
比 較	0 (0)		368	△ 75	293	166	459

※ () は、短時間勤務職員について外書き

職員手当 の内訳	区 分	期末勤勉 手 当	扶養手当	通勤手当	管理職 手 当	住居手当	地域手当	特殊勤務 手 当	時間外 手 当	宿日直 手 当	管理職員 特別勤務 手 当	単身赴任 手 当
		(千円)	(千円)	(千円)	(千円)	(千円)	(千円)	(千円)	(千円)	(千円)	(千円)	(千円)
	本年度	6,068	198	518	0	336	866	20	1,000	0	0	0
	前年度	6,196	198	740	0	0	927	20	1,000	0	0	0
	比 較	△ 128	0	△ 222	0	336	△ 61	0	0	0	0	0

イ 会計年度任用職員

区 分	職員数 (人)	給 与 費				共済費 (千円)	合 計 (千円)
		報酬(千円)	給料(千円)	職員手当(千円)	計(千円)		
本年度	0 (1)	1,207	0	171	1,378	230	1,608
前年度	0 (0)	0	0	0	0	0	0
比 較	0 (1)	1,207	0	171	1,378	230	1,608

※ () は、会計年度任用の職を占める職員であって、その一週間当たりの通常の勤務時間が常時勤務を要する職を占める職員の一週間当たりの通常の勤務時間に比し短い職員について外書き

職員手当 の内訳	区 分	期末勤勉 手 当 (千円)	通勤手当 (千円)	地域手当 (千円)	特殊勤務 手 当 (千円)	時間外 手 当 (千円)
	本年度		171	0	0	0
前年度		0	0	0	0	0
比 較		171	0	0	0	0

(2) 給料及び職員手当の増減額の明細

区 分	増減額 (千円)	増減事由別内訳 (千円)	説 明	備 考
給 料	368	給与改定に伴う増減分	54	給与改定の状況 給料改定率 0.2%
		普通昇給に伴う増加分	300	平均昇給率 2.37%
		その他の増減分	14	新陳代謝等に係る増減分 職員数の異動状況 現に在職する 職 員 数 (増 減) (計) 本年度 4 人 1 人 5 人 前年度 5 人 0 人 5 人 増 減 Δ 1 人 1 人 0 人 採用・退職等の状況 令和元年度中退職者数 (見込) 1 人 令和2年度中採用者数 (見込) 1 人
職員手当	△ 75	給与改定に伴う増減分	102	期末勤勉手当 87千円 地域手当 3千円 住居手当 12千円
		制度改正に伴う増減分	△ 107	地域手当の改正 期末勤勉手当 △ 29千円 地域手当 △ 78千円
		その他の増減分	△ 70	新陳代謝等に係る増減分 期末勤勉手当 △ 186千円 特殊勤務手当 0千円 扶養手当 △ 12千円 時間外手当 0千円 通勤手当 △ 222千円 宿日直手当 0千円 管理職手当 0千円 管理職員特別勤務手当 0千円 住居手当 336千円 単身赴任手当 0千円 地域手当 14千円

※この表には、会計年度任用職員を含まない

(3) 給料及び職員手当の状況

ア. 職員1人当たりの給料

区 分		一般行政職
令和2年1月1日現在	平均給料月額(円)	250,500
	平均給与月額(円)	275,451
	平均年齢(歳)	30.11
平成31年1月1日現在	平均給料月額(円)	246,360
	平均給与月額(円)	276,503
	平均年齢(歳)	31.05

イ. 初任給

区 分		一般行政職 (円)
高校卒	市	154,900
	国	150,600
大学卒	市	188,700
	国	182,200

ウ. 等級別職員数

区分	級	一般行政職	
		職員数(人)	構成比(%)
令和2年1月1日現在	8級		
	7級		
	6級		
	5級		
	4級	1	25.00
	3級	1	25.00
	2級	2	50.00
	1級		
	計	4	100.00
区分	級	一般行政職	
平成31年1月1日現在	8級		
	7級		
	6級		
	5級		
	4級	1	20.00
	3級	1	20.00
	2級	2	40.00
	1級	1	20.00
	計	5	100.00

(級別の基準となる職務)

区 分	1 級	2 級	3 級	4 級	5 級	6 級	7 級	8 級
職 名	主 事	主 事	主任主事	副主査	係 長 主 査	副 課 長 副 主 幹	次 課 長 主 幹	部 長

エ. 昇給

区 分	合 計	職 種		区 分	合 計	職 種			
		一般行政職				一般行政職			
本 年 度	職員数 (A) (人)	5	5	前 年 度	職員数 (A) (人)	5	5		
	昇給に係る職員数 (B) (人)	5	5		昇給に係る職員数 (B) (人)	5	5		
	号給数別内訳	1号給(人)				号給数別内訳	1号給(人)		
		2号給(人)	1		1		2号給(人)		
		3号給(人)					3号給(人)		
		4号給(人)	4		4		4号給(人)	5	5
比率 (B) / (A) (%)	100.00	100.00	比率 (B) / (A) (%)	100.00	100.00				

オ. 期末手当・勤勉手当

区分	支給期別支給率		支給率計	職制上の段階、職務の級等による加算措置	備考
	6月(月分)	12月(月分)			
本年度	2. 250 (1. 175)	2. 250 (1. 175)	4. 500 (2. 350)	有	
前年度	2. 225 (1. 175)	2. 225 (1. 175)	4. 450 (2. 350)	有	
国の制度	2. 250 (1. 175)	2. 250 (1. 175)	4. 500 (2. 350)	有	

※ () は再任用職員の支給率

カ. 定年退職及び応募認定退職に係る退職手当

区分	20年勤続の者 (月分)	25年勤続の者 (月分)	35年勤続の者 (月分)	最高限度 (月分)	その他の 加算措置等	備考
支給率等	24. 586875	33. 27075	47. 709	47. 709	定年前早期 退職特例措置	
国の制度 (支給率等)	24. 586875	33. 27075	47. 709	47. 709	定年前早期 退職特例措置	

キ. 地域手当

支給対象地域	君津市
支給率 (%)	5. 5
支給対象職員数(人)	5
国の指定基準に基づく 支給率 (%)	3. 0

ク. 特殊勤務手当

区 分	全職種	職 種
		一般行政職
給料総額に対する比率 (%)	0.13	0.13
支給対象職員の比率 (%) (令和2年1月1日現在)	0.00	
代表的な特殊勤務手当の名称	保険料徴収手当	

ケ. その他の手当

区 分	国の制度との異同	差 異 の 内 容	
		国	君 津 市
扶養手当	国と異なる	配偶者、父母等の場合 行政職給料表7級以下 6,500円 行政職給料表8級 3,500円 行政職給料表9級以上 支給しない 子の場合 10,000円 (満16歳の年度初めから満22歳の年度末までの子がいる場合は5,000円を加算)	配偶者、父母等の場合 行政職給料表7級以下 6,500円 行政職給料表8級 3,500円 子の場合 10,000円 (満16歳の年度初めから満22歳の年度末までの子がいる場合は5,000円を加算)
住居手当	国と同じ		
通勤手当	国と異なる	電車・バスを利用する場合 定期代55,000円まで、6箇月定期券 価額を一括支給 乗用車等を使用する場合 使用距離等に応じて2,000円～ 31,600円を支給	電車・バスを利用する場合 6箇月定期券価額を一括支給 乗用車等を使用する場合 使用距離等に応じて3,800円～ 21,400円を支給